



общество с ограниченной ответственностью  
**“ЮКИС КОНСАЛТИНГ”**

117292 Москва, ул. Дм. Ульянова, д. 16, корп. 2, офис 254  
т/л: +7 (499) 124-2695, 338-6220  
e-mail: yukis@yukis.ru  
www.yukis.ru

**АУДИТОРСКОЕ ЗАКЛЮЧЕНИЕ  
ПО ГОДОВОЙ БУХГАЛТЕРСКОЙ (ФИНАНСОВОЙ)  
ОТЧЕТНОСТИ ЗА 2013 ГОД  
АКЦИОНЕРНОГО КОММЕРЧЕСКОГО БАНКА  
«ФЬЮЧЕР» (ОТКРЫТОЕ АКЦИОНЕРНОЕ ОБЩЕСТВО)**



общество с ограниченной ответственностью

**“ЮКИС КОНСАЛТИНГ”**

117292 Москва, ул. Дм. Ульянова, д. 16, корп. 2, офис 254

тел.: +7 (499) 124-2695, 338-6220

e-mail: jukis@jukis.ru

www.jukis.ru

## **Аудиторское заключение по годовой бухгалтерской (финансовой) отчетности за 2013 год**

### **Адресат:**

*Акционеры, являющиеся пользователями годовой бухгалтерской (финансовой) отчетности АКЦИОНЕРНОГО КОММЕРЧЕСКОГО БАНКА «ФБЮЧЕР» (открытое акционерное общество)*

### **Аудируемое лицо**

*Наименование: АКЦИОНЕРНЫЙ КОММЕРЧЕСКИЙ БАНК «ФБЮЧЕР» (открытое акционерное общество).*

*Государственная регистрация: Свидетельство о государственной регистрации № 029.063 от 15 декабря 1993 года, выдано Московской регистрационной палатой. Зарегистрировано Центральным банком РФ 12 ноября 1993 года, свидетельство № 2574.*

*Внесено в Единый государственный реестр юридических лиц Межрайонной инспекцией ФНС России № 39 по г. Москве за основным государственным регистрационным номером 1027739153573.*

*Местонахождение: 109028, г. Москва, ул. Солянка, д.13/3, стр.1*

### **Аудитор**

*Наименование: Общество с ограниченной ответственностью «Аудиторско-консультационная фирма «ЮКИС Консалтинг»*

*Государственная регистрация: Свидетельство о государственной регистрации № 002.015.502, от 02 октября 2000 г., выдано Московской регистрационной палатой. Внесено в Единый государственный реестр юридических лиц Межрайонной инспекцией ФНС России № 39 по г. Москве 11 декабря 2002 г. за основным государственным регистрационным номером № 1027739757814.*

*Местонахождение: 117246, Москва, Обручева, 39-27.*

*Почтовый адрес: 117292, Москва, ул. Дм. Ульянова, д.16, к.2, оф. 254.*

*Наименование саморегулируемой организации аудиторов, членом которой является Общество с ограниченной ответственностью «Аудиторско-консультационная фирма «ЮКИС Консалтинг»: Некоммерческое партнерство «Аудиторская Палата России».*

*Номер в реестре саморегулируемой организации аудиторов Некоммерческое партнерство «Аудиторская Палата России»: 1034.*

*Номер в Реестре аудиторов и аудиторских организаций: основной регистрационный номер записи 11001000251 от 18 января 2010 года.*

*Мы провели аудит прилагаемой годовой бухгалтерской (финансовой) отчетности АКЦИОНЕРНОГО КОММЕРЧЕСКОГО БАНКА «ФБЮЧЕР» (открытое акционерное общество) за период с 1 января по 31 декабря 2013 г. включительно. В соответствии с Указанием Банка России от 4 сентября 2013 года № 3054-У «О порядке составления кредитными организациями годовой бухгалтерской (финансовой) отчетности» и Указанием Банка России от 25 октября 2013 года № 3081-У «О раскрытии кредитными организациями информации о своей деятельности» годовая бухгалтерская (финансовая) отчетность АКЦИОНЕРНОГО КОММЕРЧЕСКОГО БАНКА «ФБЮЧЕР» (открытое акционерное общество) состоит из:*

*Бухгалтерского баланса (публикуемая форма) по состоянию на 1 января 2014 года;*

*Отчета о финансовых результатах (публикуемая форма) за 2013 год;*

*Приложений к бухгалтерскому балансу и отчету о финансовых результатах, в том числе:*

- *Отчета о движении денежных средств (публикуемая форма) за 2013 год;*



общество с ограниченной ответственностью

**“ЮКИС КОНСАЛТИНГ”**

117292 Москва, ул. Дм. Ульянова, д. 16, корп. 2, офис 254

т/л: +7 (499) 124-2693, 338-6220

e-mail: jukis@jukis.ru

www.jukis.ru

- Отчета об уровне достаточности капитала, величине резервов на покрытие сомнительных ссуд и иных активов (публикуемая форма) на 1 января 2014 года;
  - Сведений об обязательных нормативах (публикуемая форма) по состоянию на 1 января 2014 года.
- Полнительной информации к годовой бухгалтерской (финансовой) отчетности за 2013 год.

### **Ответственность аудируемого лица за годовую бухгалтерскую (финансовую) отчетность**

Руководство АКЦИОНЕРНОГО КОММЕРЧЕСКОГО БАНКА «ФЬЮЧЕР» (открытое акционерное общество) несет ответственность за составление и достоверность указанных годовой бухгалтерской (финансовой) отчетности, подготовленной в соответствии с правилами составления годовой бухгалтерской (финансовой) отчетности в Российской Федерации, и за систему внутреннего контроля, необходимую для составления годовой бухгалтерской (финансовой) отчетности, не содержащей существенных искажений вследствие недобросовестных действий или ошибок.

### **Ответственность аудитора**

Наша ответственность заключается в выражении мнения о годовой бухгалтерской (финансовой) отчетности на основе проведенного нами аудита. Мы проводим аудит в соответствии с Федеральным законом «Об аудиторской деятельности», Кодексом этики аудиторов России, федеральными и интрузифирменными стандартами аудиторской деятельности. Данные стандарты требуют соблюдения применимых этических норм, а также планирования и проведения аудита таким образом, чтобы получить достаточную уверенность в том, что годовая бухгалтерская (финансовая) отчетность не содержит существенных искажений.

Аудит проводится на выборочной основе и включает проведение аудиторских процедур, направленных на получение аудиторских доказательств, подтверждающих числовые показатели в годовой бухгалтерской (финансовой) отчетности и раскрытие в ней информации. Аудит планировался и проводился таким образом, чтобы получить разумную уверенность в том, что годовая бухгалтерская (финансовая) отчетность не содержит существенных искажений. Выбор аудиторских процедур является предметом нашего суждения, которое основывается на оценке риска существенных искажений, допущенных вследствие недобросовестных действий или ошибок. В процессе оценки данного риска нами рассмотрена система внутреннего контроля, обеспечивающая составление и достоверность годовой бухгалтерской (финансовой) отчетности, с целью выбора соответствующих аудиторских процедур.

Аудит также включал оценку надлежащего характера применяемой учетной политики и обоснованности оценочных показателей, полученных руководством АКЦИОНЕРНОГО КОММЕРЧЕСКОГО БАНКА «ФЬЮЧЕР» (открытое акционерное общество), а также оценку представления годовой бухгалтерской (финансовой) отчетности в целом.

Мы полагаем, что полученные в ходе аудита аудиторские доказательства дают достаточные основания для выражения мнения о достоверности бухгалтерской (финансовой) отчетности.

### **Мнение**

По нашему мнению, годовая бухгалтерская (финансовая) отчетность отражает достоверно во всех существенных отношениях финансовое положение АКЦИОНЕРНОГО КОММЕРЧЕСКОГО БАНКА «ФЬЮЧЕР» (открытое акционерное общество) по состоянию на 31 декабря 2013 года, результаты его финансово-хозяйственной деятельности и движение денежных средств за 2013 год в соответствии с российскими правилами составления годовой бухгалтерской (финансовой) отчетности.



**Заключение в соответствии с требованиями Федерального Закона от 02 декабря 1990 г. N 395-1 “О банках и банковской деятельности”**

Статья 42 Федерального Закона от 02 декабря 1990 г. N 395-1 “О банках и банковской деятельности” устанавливает требование о включении в аудиторское заключение о годовой бухгалтерской (финансовой) отчетности сведений о выполнении кредитной организацией обязательных нормативов, установленных Банком России, качестве управления кредитной организацией, состоянии внутреннего контроля.

Аудит включает процедуры в отношении выполнения АКЦИОНЕРНЫМ КОММЕРЧЕСКИМ БАНКОМ «ФЬЮЧЕР» (открытое акционерное общество) обязательных нормативов, установленных Банком России, процедуры, направленные на рассмотрение вопросов качества управления и состояния внутреннего контроля, обеспечивающих составление и достоверность годовой бухгалтерской (финансовой) отчетности АКЦИОНЕРНОГО КОММЕРЧЕСКОГО БАНКА «ФЬЮЧЕР» (открытое акционерное общество).

Отмечаем, что в результате проведения аудиторских процедур, нами не выявлено существенные факты, свидетельствующие о:

- невыполнении на отчетные даты АКЦИОНЕРНЫМ КОММЕРЧЕСКИМ БАНКОМ «ФЬЮЧЕР» (открытое акционерное общество) обязательных нормативов, установленных Банком России,
- неадекватности качества управления и состояния внутреннего контроля АКЦИОНЕРНОГО КОММЕРЧЕСКОГО БАНКА «ФЬЮЧЕР» (открытое акционерное общество) характеру и объему осуществляемых им операций в рамках текущего этапа развития сектора банковских услуг в Российской Федерации.

Годовая бухгалтерская (финансовая) отчетность АКЦИОНЕРНОГО КОММЕРЧЕСКОГО БАНКА «ФЬЮЧЕР» (открытое акционерное общество) содержит информацию о выполнении АКЦИОНЕРНЫМ КОММЕРЧЕСКИМ БАНКОМ «ФЬЮЧЕР» (открытое акционерное общество) обязательных нормативов, установленных Банком России на внутримесячные даты. Сведения, которые бы мы считали необходимым включить в настоящее заключение в дополнение к информации, представленной в годовой бухгалтерской (финансовой) отчетности АКЦИОНЕРНОГО КОММЕРЧЕСКОГО БАНКА «ФЬЮЧЕР» (открытое акционерное общество), отсутствуют.

Ведущий аудитор Общества с ограниченной ответственностью «Аудиторско-консультационная фирма «ЮКИС Консалтинг»

Член саморегулируемой организации аудиторов  
 Некоммерческое партнерство «Аудиторская Палата  
 России»,  
 единый квалификационный аттестат аудитора № 01-  
 000595 выдан по решению саморегулируемой  
 организации аудиторов Некоммерческое партнерство  
 «Аудиторская Палата России» (приказ № 6 от  
 19.03.2012 г.) на неограниченный срок,  
 номер в реестре аудиторов и аудиторских организаций –  
 20701051211,  
 номер в реестре СРО НП «Аудиторская Палата России  
 – 6530)  
 По достоверности от 27.12.2013 года № 4

Дата аудиторского заключения – 30 апреля 2014 г.



(И.А. Махарова)



**Валовая отчетность**

|  |          |                        |      |
|--|----------|------------------------|------|
| Этот отчетный год кредитной организации (полная) |          |                        |      |
| по ОКВЭД   | по ОКД   | реинтегрированный      |      |
|  |          | интер                  |      |
|  |          | (с/подразделный номер) |      |
| 4420610009                                       | 12704624 |                        | 2074 |

**ОБЪЕДИНЕННЫЙ БАЛАНС**  
(субпоказатели формы)  
№ 01.01.2014 года

Кредитной организации  
Федеральной резервной банк «Восток» (территориальное отделение)  
(АОФ ВРБВР ВСТО)

Валовый баланс  
181024, г. Москва, ул. Садовая, д.13/3, стр.1

Этот баланс по ОКВЭД относится  
кредитным организациям (полная)

тыс. руб.

| Код  | Наименование статьи  | Код        | Интер | Данные на отчетную дату | Данные на соответствующую отчетную дату прошлого года |
|--|--|------------|-------|-------------------------|---|
|  |  |            |       |                         |   |
| 1  | 2  | 3          | 4     | 5                       | 6   |
| 1.1  | 2  | 3          | 4     | 5                       | 6   |
| <b>I. АКТИВ</b>                            |  |            |       |                         |   |
| 12   | Прямые кредиты   | 15.1       |       | 301840                  | 40214   |
| 12   | Прямые кредиты организациям в Центральном банке  | 15.1       |       | 140377                  | 140423  |
| 12.1                                       | Имущественные ресурсы  |            |       | 24014                   | 27760   |
| 13   | Требования к кредитным организациям  | 15.2       |       | 31830                   | 74740   |
| 14   | Исполненные заявки, обязательства по операциям с клиентами через прибыль или убыток  | 15.2 (3.3) |       | 304287                  | 302740  |
| 15   | Исполненные заявки на кредиты  | 15.4       |       |                         |   |
| 16   | Исполненные заявки в целях факторинга и других финансовых операций, связанных с выставкой для продажи                                    | 15.5       |       | 1704300                 | 1740424   |
| 17   | Исполненные заявки в целях факторинга и других финансовых операций, связанных с выставкой для продажи                                    | 15.5       |       | 18011                   | 14029   |
| 18.1                                       | Исполненные в депозиты и валютные организации  | 15.8       |       | 0                       | 0   |
| 18   | Исполненные в депозиты и валютные организации  | 15.8       |       | 0                       | 0   |
| 18   | Исполненные заявки, исполнительные заявки и исполнительные   | 15.12      |       | 4165                    | 4012  |
| 19   | Прочие заявки  | 15.19      |       | 4165                    | 14003   |
| 100  | Итого заявки   |            |       | 2324094                 | 2164712   |
| <b>II. ССЫЛКИ</b>                          |  |            |       |                         |   |
| 113  | Прямые депозиты и прочие кредиты Центральному банку  |            |       | 0                       | 0   |
| 113  | Прямые депозиты и прочие кредиты Центральному банку  |            |       | 0                       | 0   |
| 113  | Прямые депозиты и прочие кредиты   | 15.20      |       | 47161                   | 0   |
| 113  | Прямые депозиты, не включенные в кредитные организации (5.2)   |            |       | 1700247                 | 1973002   |
| 113.1                                      | Исполненные заявки   |            |       | 147700                  |   |
| 114  | Исполненные обязательства, связанные по операциям с клиентами через прибыль или убыток   |            |       | 0                       | 0   |
| 115  | Исполненные заявки на кредиты  | 15.22      |       | 20000                   | 0   |
| 116  | Прочие обязательства   | 15.28      |       | 12010                   | 11003   |
| 117  | Исполненные обязательства по операциям с клиентами на кредитных депозитах, прочих депозитных счетах и операциях с реинтеграцией клиентов |            |       | 3000                    | 1372  |
| 118  | Итого обязательства  |            |       | 180100                  | 1000010   |
| <b>III. ИСТОЧНИКИ ОБЪЕДИНЕННЫХ СРЕДСТВ</b> |  |            |       |                         |   |
| 20   | Прямые вклады (взношения)  | 15.26      |       | 60000                   | 60000   |
| 20   | Резервные фонды (фонды), включенные в капитал (субординированные)  |            |       | 0                       | 0   |
| 21   | Исполненные заявки   |            |       | 60000                   | 60000   |
| 22   | Резервный фонд   |            |       | 44201                   | 44201   |
| 23   | Исполненные заявки на операции с клиентами   |            |       | 0                       | 0   |
| 24   | Исполненные заявки на операции с клиентами   | 15.28      |       | 0                       | 0   |
| 24   | Исполненные заявки на операции с клиентами   |            |       | 170010                  | 105014  |
| 26   | Исполненные заявки на операции с клиентами   |            |       | 0                       | 0   |
| 27   | Итого источники объединенных средств   |            |       | 42001                   | 40001   |
| <b>IV. ВЫДАВАЕМЫЕ ОБЯЗАТЕЛЬСТВА</b>        |  |            |       |                         |   |
| 28   | Исполненные обязательства кредитной организации  |            |       | 44010                   | 44010   |
| 29   | Исполненные обязательства кредитной организации  |            |       | 105704                  | 105000  |
| 30   | Исполненные обязательства по операциям с клиентами   |            |       | 0                       | 0   |

Председатель Правления

Итого: 0,0

Главный бухгалтер

Итого: 0,0

Итого: 0,0

Итого: 0,0

14.03.2014.



| Валютная отчетность                                |           |                         |      |
|--|-----------|-------------------------|------|
| Или территории/для кредитной организации (Финансы) |           |                         |      |
| 1  | 2         | 3                       | 4    |
| 1  | по ОКДО   |                         |      |
| 2  | по ОКДО   | дополнительный          |      |
| 3  |           | номер                   |      |
| 4  |           | (территориальный номер) |      |
| 4020100000   | 157040424 | 0                       | 0574 |

Отчет о прибыли и убытках (публикуемая форма)

за 2013 год

Кредитная организация  
АКЦИОНАРНЫЙ КОМПАНИЙ ВЭБ-ГРУПП (территория incorporation: Беларусь) / ВЭБ-ГРУПП (ОАО)

Юридический адрес  
191019, г. Москва, ул. Большая, д.13/3, стр.1

Код формы по ОКДО 0409001

Идентификация (Госбанк)

тип: руб.

| 1            | 2  | 3              | 4                  | 5                     |
|--------------|--|----------------|--------------------|-----------------------|
| 1            | Валютная отчетность  | номер          | Доходы по отчетным | Доходы по отчетным    |
| (территория) |  | использованный | периодам           | периодам (показатель) |
| 1            | 2  | 3              | 4                  | 5                     |
| 12           | Привлеченные депозиты, валюты, в том числе:  |                |                    |                       |
| 12.1         | 120 привлеченные депозиты в кредитные организации  |                | 2184407            | 1790119               |
| 12.2         | 120 привлеченные депозиты в кредитные организации  |                | 33079              | 17516                 |
| 12.2         | 120 от юр. лиц, предоставляющих клиентам, не являющимся кредитными организациями   |                | 124913             | 11766                 |
| 12.3         | 120 от клиентов рунета по банковской карте (показатель)  |                | 0                  | 0                     |
| 12.4         | 120 от клиентов в ценные бумаги  |                | 40401              | 26297                 |
| 12           | Привлеченные депозиты, валюты, в том числе:  |                | 14208              | 10902                 |
| 12.1         | 120 привлеченные депозиты кредитных организаций  |                | 4216               | 3516                  |
| 12.2         | 120 от юр. лиц, предоставляющих клиентам, не являющимся кредитными организациями   |                | 0                  | 7886                  |
| 12.3         | 120 от клиентов валютных обязательств  |                | 0                  | 0                     |
| 12.4         | 120 от клиентов в ценные бумаги (территориальный показатель)   |                | 22423              | 16997                 |
| 14           | Изменение резервов по валютным потерям по операциям, основан   |                | -5981              | -6539                 |
| 1            | на привлеченной и иных валютных депозитах, привлеченных, кредитованных на взаимозачетных счетах, в том числе привлеченные депозиты, валюты, в том числе: |                |                    |                       |
| 14.1         | Изменение резервов по валютным потерям по валютным депозитам   |                | -0                 | -0                    |
| 1            | привлеченных депозитов (территориальный показатель)  |                | 14323              | 10579                 |
| 1            | Изменение резервов по операциям и валютным депозитам, привлеченным по привлеченной валютной отчетности (показатель)                                      |                | -1441              | 133                   |
| 1            | Изменение резервов по операциям и валютным депозитам, привлеченным по привлеченной валютной отчетности (показатель)                                      |                | 0                  | 189                   |
| 1            | Изменение резервов по операциям и валютным депозитам, привлеченным по привлеченной валютной отчетности (показатель)                                      |                | 0                  | 0                     |
| 1            | Изменение резервов по операциям и валютным депозитам, привлеченным по привлеченной валютной отчетности (показатель)                                      |                | 0                  | 0                     |
| 1            | Изменение резервов по операциям и валютным депозитам, привлеченным по привлеченной валютной отчетности (показатель)                                      |                | 14764              | 10109                 |
| 1            | Изменение резервов по операциям и валютным депозитам, привлеченным по привлеченной валютной отчетности (показатель)                                      |                | 3984               | 3361                  |
| 110          | Изменение резервов по операциям и валютным депозитам, привлеченным по привлеченной валютной отчетности (показатель)                                      |                | 21764              | 16511                 |
| 111          | Изменение резервов по операциям и валютным депозитам, привлеченным по привлеченной валютной отчетности (показатель)                                      |                | 0                  | 0                     |
| 112          | Изменение резервов по операциям и валютным депозитам, привлеченным по привлеченной валютной отчетности (показатель)                                      |                | 0                  | 0                     |
| 113          | Изменение резервов по операциям и валютным депозитам, привлеченным по привлеченной валютной отчетности (показатель)                                      |                | 7667               | 5941                  |
| 114          | Изменение резервов по операциям и валютным депозитам, привлеченным по привлеченной валютной отчетности (показатель)                                      |                | 0                  | 0                     |
| 115          | Изменение резервов по операциям и валютным депозитам, привлеченным по привлеченной валютной отчетности (показатель)                                      |                | 0                  | 0                     |
| 116          | Изменение резервов по операциям и валютным депозитам, привлеченным по привлеченной валютной отчетности (показатель)                                      |                | -2347              | 451                   |
| 117          | Прочие изменения резервов по операциям и валютным депозитам, привлеченным по привлеченной валютной отчетности (показатель)                               |                | 2900               | 2821                  |
| 118          | Изменение резервов по операциям и валютным депозитам, привлеченным по привлеченной валютной отчетности (показатель)                                      |                | 21764              | 16511                 |
| 119          | Изменение резервов по операциям и валютным депозитам, привлеченным по привлеченной валютной отчетности (показатель)                                      |                | 10970              | 11421                 |
| 120          | Изменение резервов по операциям и валютным депозитам, привлеченным по привлеченной валютной отчетности (показатель)                                      |                | 8949               | 6136                  |
| 121          | Изменение резервов по операциям и валютным депозитам, привлеченным по привлеченной валютной отчетности (показатель)                                      | 16             | 25101              | 16571                 |
| 122          | Изменение резервов по операциям и валютным депозитам, привлеченным по привлеченной валютной отчетности (показатель)                                      |                | 0                  | 0                     |
| 123          | Изменение резервов по операциям и валютным депозитам, привлеченным по привлеченной валютной отчетности (показатель)                                      |                | 0                  | 0                     |
| 123.1        | Изменение резервов по операциям и валютным депозитам, привлеченным по привлеченной валютной отчетности (показатель)                                      |                | 0                  | 0                     |
| 123.2        | Изменение резервов по операциям и валютным депозитам, привлеченным по привлеченной валютной отчетности (показатель)                                      |                | 0                  | 0                     |
| 124          | Изменение резервов по операциям и валютным депозитам, привлеченным по привлеченной валютной отчетности (показатель)                                      |                | 4298               | 4829                  |

Председатель Правления

Иванов В.С.

Генеральный директор

Иванов В.С.

Компьютер

Иванова И.А.

14.03.2014г.





**Финансовые отчеты**

|   |             |    |                          |
|---|-------------|----|--------------------------|
| Имя организации/Имя кредитной организации (Филиала) |             |    |                          |
| 1   | на ОКВЭД    | 2  | на ОКВЭД                 |
| 3   | на ОКВЭД    | 4  | регистрационный номер    |
| 5   |             | 6  | ИНН                      |
| 7   |             | 8  | ОГРН (юридический номер) |
| 9   | 45204030000 | 10 | 47046424                 |
| 11  |             | 12 | 2574                     |

**ИЗВЕЩЕНИЕ ОБ ОБЩЕСТВЕННОЙ ОТЧЕТНОСТИ**  
**Кредитной организации**  
**за отчетный период с 1 января 2014 года**

Кредитной организации  
**АКЦИОНЕРНЫЙ ОБЩЕСТВО С ОГРАНИЧЕННОЙ ОТВЕТСТВЕННОСТЬЮ**  
**ИПЗ 440402 (ИПЗ)**

Юридический адрес  
 391019, г. Москва, ул. Савская, д. 15/1, стр. 1

Тип формы по ОКВЭД 440402

Годовой

применяет

| Код по ОКВЭД | Наименование показателя   | Единица измерения | Изменения к началу периода | Фактические значения |                             |
|--------------|---|-------------------|----------------------------|----------------------|-----------------------------|
|              |   |                   |                            | на отчетный день     | на предыдущий отчетный день |
| 1            | 2   | 3                 | 4                          | 5                    | 6                           |
| 0            | 0   |                   | 0                          |                      | 0                           |
| 1            | Изменение достояния собственников капитала (Акционерная) банка (01)   | 19,9,2            | 10,8                       | 20,3                 | 14,3                        |
| 2            | Изменение достояния собственников капитала (Акционерная) небанковской кредитной организации, включая право на субординированные переводные депозиты, полученные для покрытия балансового дефицита и (выплаты и иные виды балансовых операций (04, 11) |                   |                            |                      |                             |
| 3            | Изменение негосударственной пенсионной системы (02)   |                   | 23,9                       |                      | 20,2                        |
| 4            | Изменение резервов ликвидационного банка (03)   |                   | 90,0                       | 79,0                 | 83,0                        |
| 5            | Изменение достояния ликвидационного банка (04)  |                   | 120,0                      | 10,0                 | 19,0                        |
| 6            | Изменение ликвидационного размера риска (за вычетом вычетов или суммы вычетов) (ликвидационный) (05)  | 10,5              | 23,0 (Аккумуляция)         | 20,4 (Аккумуляция)   | 22,0                        |
| 7            | Изменение ликвидационного размера риска (гарантийный риск) (07)   | 10,3              | 800,0                      | 340,3                | 294,3                       |
| 8            | Изменение ликвидационного размера риска (банковские гарантии и поручительства, кредитовые гарантии банковского учреждения) (ликвидационный) (08, 11)  | 0,2               | 50,0                       | 0,2                  | 0,3                         |
| 9            | Изменение ликвидационного размера риска (за ликвидационный банк) (09, 10)   | 19,1              | 3,0                        | 0,1                  | 0,1                         |
| 10           | Изменение ликвидационного собственного капитала (Акционерная) банка для приобретения акций (Генеральный директор кредитного института) (10, 12)   |                   | 25,0                       | 0,0                  | 0,0                         |
| 11           | Изменение ликвидационного размера риска (за вычетом вычетов или суммы вычетов) 20 ликвидационный (банк и сумма обязательств) ИПО (13)   |                   |                            |                      |                             |
| 12           | Изменение ликвидационного собственного капитала (Кредитная) организации, включая право на субординированные переводные депозиты, полученные для покрытия балансового дефицита и (выплаты и иные виды балансовых операций (05, 11)                     |                   |                            |                      |                             |
| 13           | Изменение ликвидационного собственного капитала (Кредитная) организации - увеличение расчетов за ликвидационный расчет (14)   |                   |                            |                      |                             |
| 14           | Изменение ликвидационного размера риска (за вычетом вычетов или суммы вычетов) (ликвидационный) - увеличение расчетов (10, 11)  |                   |                            |                      |                             |
| 15           | Изменение ликвидационного собственного размера (ликвидационный) капитала и объема активов (ликвидационный) и ликвидационного (15)   |                   |                            |                      |                             |

Президентом Правления

Зинина Е.О.

Главный бухгалтер

Колесникова Е.А.

Исполнитель  
 Телефон: (495) 791-81-43

Колесникова Е.А.

14.03.2014г.





| 13. Итого денежные средства, полученные от (использованные в) финансовой деятельности |  |    |        |
|---|--|----|--------|
| 13.1  | Излишек акционеров (участников) в уставной капитал   | 10 | 01     |
| 13.2  | Приобретение собственности акций (долей), выкупленная<br>1 (У акционеров (участников))   | 1  | 1      |
|   |  | 10 | 01     |
| 13.3  | Продажа собственности акций (долей), выкупленная<br>1 (У акционеров (участников))  | 1  | 1      |
|   |  | 10 | 01     |
| 13.4  | Иные поступления   | 0  | 01     |
|   |  | 10 | 01     |
| 13.5  | Итого по разделу 3 (участие отцов и 3.1 и 3.4)   | 10 | 01     |
| 14  | Излишек чистой прибыли (убыток) от основной<br>1 (за счет по операциям в рубль, использованная Банком России,<br>2 (за денежные средства и на балансовых | 1  | 1      |
|   |  | 1  | 1      |
| 15  | Прочие (использованные) денежные средства и на балансовых  | 10 | 101    |
|   |  |    | 10101  |
| 15.1  | Денежные средства и их эквиваленты на начало отчетного года  | 0  | 204740 |
|   |  |    | 204740 |
| 15.2  | Денежные средства и их эквиваленты на конец отчетного года   | 0  | 104740 |
|   |  |    | 204740 |

Генеральный директор

Иванов И.И.

Главный бухгалтер

Петрова А.А.

Исполнитель

Петрова А.А.

Телефон: (800) 707-00-00

14.03.2014г.



**Пояснительная информация к годовой бухгалтерской (финансовой)  
отчетности  
АКЦИОНЕРНЫЙ КОММЕРЧЕСКИЙ БАНК «ФЬЮЧЕР» (открытое  
акционерное общество)**

Юридический адрес: 109028, г.Москва, ул. Солянка, д.13/3, стр.1

Отчетный период: 2013 год

Единицы измерения годовой отчетности: валюта Российской Федерации

**1. Изменение реквизитов кредитной организации по сравнению с предыдущим отчетным периодом**

В отчетном периоде произошла смена юридического адреса АКЦИОНЕРНОГО КОММЕРЧЕСКОГО БАНКА «ФЬЮЧЕР» (Открытого акционерного общества) – далее банка: до 14.08.2013г. банк располагался по адресу: 107023, г.Москва, ул. Электровзводская, д.20, стр.11, начиная с 14.08.2013г. (даты внесения изменений в ЕГРЮЛ) банк находится по адресу: 109028, г.Москва, ул. Солянка, д.13/3, стр.1

**2. Информация о наличии банковской группы, возглавляемой кредитной организацией, и о составе данной группы или информации о банковской группе (банковском холдинге), участником которой (которого) является кредитная организация, а также источник публикации консолидированной финансовой отчетности банковской группы (банковского холдинга)**

В 2012-2013г.г. банк не возглавлял и не являлся участником банковской группы или холдинга, а также не публиковал консолидированную финансовую отчетность банковской группы (холдинга).

**3. Краткая характеристика деятельности кредитной организации**

**3.1. Характер операций и основных направлений деятельности кредитной организации (бизнес-линий)**

АКБ «ФЬЮЧЕР» (ОАО) был образован в ноябре 1993 года с целью предоставления всего комплекса банковских услуг корпоративным клиентам и физическим лицам. АКБ "ФЬЮЧЕР" (ОАО) заслужил репутацию финансово стабильного и динамично развивающегося Банка, надежного партнера, безукоризненно исполняющего свои обязательства.

Основной целью деятельности Банка в 2013 году являлось оказание полного комплекса услуг корпоративным и частным клиентам.

Основными задачами Банка были:

- создание конкурентоспособного бизнеса в инвестиционно-банковской, коммерческой и розничной сферах банковской деятельности;
- получение максимально возможной прибыли от деятельности Банка при адекватном уровне риска в интересах акционеров Банка;
- расширение сфер деятельности Банка на финансовых рынках.

Политика АКБ «ФЬЮЧЕР» (ОАО) в отчетном периоде в большей степени основывалась на умеренно-консервативном подходе как к выбору партнеров для проведения совместных проектов, так и к выбору инвестиционных инструментов, при условии тщательного анализа банковских рисков. Это позволило обеспечить рост рентабельности активов и капитала, а так же поддержание валюты баланса Банка,

поступательное развитие на основе повышения конкурентоспособности, адекватности системы управления принимаемыми рисками при условии достижения положительного финансового результата, и, в конечном счете, укрепление позиций финансово устойчивого Банка с высоким качеством управления. В рамках разработанной банком стратегии поставлены задачи превращения АКБ «ФЬЮЧЕР» (ОАО) в универсальную ликвидную высокотехнологичную финансовую структуру с высокой доходностью проводимых операций.

В настоящее время в распоряжении клиентов Банка имеется широкий спектр банковских услуг, существующих на российском финансовом рынке. Высокое качество предоставляемых АКБ «ФЬЮЧЕР» (ОАО) услуг обеспечивается применением передовых технологий и высоким уровнем профессиональной подготовки сотрудников Банка.

В основе клиентской политики АКБ «ФЬЮЧЕР» (ОАО) заложен принцип индивидуального подхода к каждому клиенту. В современных условиях изучение бизнеса клиента, создание доверительной атмосферы позволяет глубже понимать потребности клиента и предлагать комплексное финансовое обслуживание.

В 2014 году АКБ «ФЬЮЧЕР» (ОАО) намерен продолжить политику наращивания ресурсной базы путем привлечения средств юридических лиц и сбережений населения с учетом эффективного использования сети имеющихся Дополнительных офисов, выведения вновь открытых подразделений на самоокупаемость, а также освоения новых рынков за пределами Московской области: открытие филиала в городе Казани.

Банк продолжает развиваться как универсальный банк, выполняющий стандартные операции и обслуживающий корпоративных клиентов, малых и средних предприятий, а также физических лиц.

Деятельность Банка в отчетном периоде осуществлялась на основании Генеральной лицензии на осуществление банковских операций № 2574 от 23 октября 2002 г., которая разрешает осуществлять банковские операции со средствами в рублях и иностранной валюте, а также в соответствии с Лицензией профессионального участника рынка ценных бумаг № 177-07219-001000 от 09.12.2003г. на осуществление деятельности по управлению ценными бумагами без ограничения срока действия, Лицензией профессионального участника рынка ценных бумаг № 177-07210-010000 от 09.12.2003 на осуществление дилерской деятельности без ограничения срока действия, Лицензией профессионального участника рынка ценных бумаг № 177-07197-100000 от 09.12.2003г. на осуществление брокерской деятельности без ограничения срока действия, Лицензией профессионального участника рынка ценных бумаг № 177-07724-000100 от 18.05.2004г. на осуществление депозитарной деятельности без ограничения срока действия.

Основными видами деятельности Банка являлись:

1. Открытие и ведение банковских счетов юридических и физических лиц.
2. Привлечение денежных средств юридических и физических лиц во вклады и депозиты (до востребования и на определенный срок) в валюте Российской Федерации и иностранной валюте.
3. Размещение привлеченных во вклады и депозиты (до востребования и на определенный срок) денежных средств юридических и физических лиц от своего имени и за свой счет.
4. Осуществление расчетов по поручению юридических и физических лиц, в том числе, банков-корреспондентов, по их банковским счетам.
5. Выпуск и обслуживание банковских карт.
6. Инкассация денежных средств, векселей, платежных и расчетных документов и кассовое обслуживание физических и юридических лиц.
7. Купля-продажа иностранной валюты в наличной и безналичной формах.
8. Выдача банковских гарантий.
9. Осуществление переводов денежных средств по поручению физических лиц без открытия банковских счетов. Банк является участником платежных систем



денежных переводов без открытия счета «CONTACT», «Western Union», «Юнистрим», «Лидер», «Золотая корона», однако, в декабре 2013 года банк прекратил прием переводов физических лиц без открытия счета по системам «Лидер» и «Золотая корона» в связи с низкой доходностью последних.

10. Операции с ценными бумагами.

11. Предоставление в аренду физическим и юридическим лицам индивидуальных банковских сейфов для хранения документов и ценностей

В отчетном периоде Банк осуществлял банковские операции и сделки в соответствии с Генеральной лицензией в рублях и в иностранной валюте (долларах США, евро).

Приоритетными направлениями деятельности банка являлись: операции с ценными бумагами, предоставление комплекса услуг по осуществлению расчетных операций для клиентов Банка, все виды кредитования физических и юридических лиц, валютные операции, привлечение денежных средств физических и юридических лиц во вклады.

Банк включен в реестр банков-участников системы обязательного страхования вкладов с 17 февраля 2005 года под номером 646, что подтверждено Свидетельством о включении Банка в реестр банков-участников системы обязательного страхования вкладов, выданным Государственной корпорацией «Агентство по страхованию вкладов».

В 2012г. и 2013г. Банку не присваивались рейтинги международного или российского рейтингового агентства.

В отчетном периоде АКБ «ФЬЮЧЕР» (ОАО) в своей деятельности руководствовался законодательными актами Российской Федерации, нормативными актами Банка России, документами Федеральной налоговой службы и Министерства Финансов РФ, внутренними нормативными документами.

В течение 2013 года АКБ «ФЬЮЧЕР» (ОАО) являлся пользователем действующей системы рефинансирования, в частности, в отчетном периоде в 15 раз по сравнению с прошлым годом выросли объемы сделок прямого РЕПО с ЦБ РФ, кроме того, в течение 2013 года банк пользовался однодневными овердрафтами по корреспондентскому счету. При этом депозитные сделки с Банком России в отчетном периоде банк не осуществлял. Кроме того, в 2013 году АКБ «ФЬЮЧЕР» (ОАО) по-прежнему был активным участником торгов на фондовом, валютном и денежном рынках Московской Биржи.

С 2006 г. Банк работает с банковскими картами и в настоящее время является аффилированным членом платежной системы MasterCard Worldwide.

Банк выступал в отчетном периоде участником международной межбанковской системы передачи информации и совершения платежей SWIFT.

АКБ «ФЬЮЧЕР» (ОАО) в 2013г. в полном объеме выполнял установленные Банком России требования по финансовой устойчивости, а также обязательные для кредитных организаций нормативы на отчетные даты.

### **3.2. Основные показатели деятельности и факторы, повлиявшие в отчетном году на финансовые результаты деятельности кредитной организации**

В соответствии во внутренним нормативным документом «Стратегия развития АКБ «ФЬЮЧЕР» (ОАО) на 2013 год, утвержденной Советом директоров банка, основной стратегической целью Банка в отчетном периоде являлось получение максимально возможной прибыли в интересах обеспечения рентабельности вложений акционеров, повышения его рыночной стоимости, а также дальнейшего развития. По итогам деятельности в 2013 году Банк получил прибыль в соответствии с формой № 0409807 в размере 88 048 тыс. рублей, что на 37% выше, чем в 2012 году. Использование прибыли 2013 года с учетом событий после отчетной даты (далее - СПОД) составило 25 160 тыс. руб., отчисления были направлены на уплату налогов. В результате чистая прибыль Банка

за 2013 год составила 62 888 тыс. рублей (на 31% больше, чем в предыдущем отчетном периоде). Основными причинами увеличения прибыли явились рост процентных доходов на 39 428 тыс.руб. или на 22%, а также комиссионных доходов на 3 037 тыс.руб. или на 5%.

Основные показатели деятельности банка в 2012-2013г.г. представлены в нижеприведенной таблице № 1:

Таблица № 1  
тыс. руб.

Показатели финансово - экономической деятельности Банка:

| № п/п | Наименование Показателя                                | Сумма     |           | Отклонение |      |
|-------|--|-----------|-----------|------------|------|
|       |  | 2012г.    | 2013г.    | Сумма      | %    |
| 1.    | Уставный капитал                                       | 90 000    | 90 000    | 0          | 0    |
| 2.    | Собственные средства (капитал) по данным формы 0409808 | 377 074   | 441 497   | 64 423     | 17,1 |
| 3.    | Прибыль после налогообложения                          | 48 009    | 62 888    | 14 879     | 31,0 |
| 4.    | Обязательства банка                                    | 1 990 319 | 1 869 169 | -121 150   | -6,0 |

Поставленная цель по получению максимальной прибыли в 2013 году достигнута в результате качественного обслуживания клиентов и эффективного использования привлеченных Банком средств.

В качестве основных источников привлечения средств Банк определяет:

- средства юридических лиц (средства на расчетных счетах, депозиты, размещенные собственные векселя Банка);
- сбережения населения.

Основной задачей Банка в сфере привлечения ресурсов являлось сохранение имеющейся клиентской базы, а также ее расширение за счет притока новых клиентов. Для ее выполнения Банк использует метод проведения клиентоориентированной политики. Данный метод предполагает применение подхода, приближенного к индивидуальному. Немаловажной задачей также является формирование у клиентов долгосрочных предпочтений при определении ими сроков размещения денежных средств в Банке.

С учетом необходимости диверсификации ресурсной базы, другими задачами в области привлечения денежных средств являются следующие:

- укрепление положения Банка на рынке привлечения сбережений граждан, стимулирование сберегательной активности населения путем предоставления вкладчикам Банка возможности выбора эффективных форм сбережений, соответствующих требованиям клиентов к доходности и надежности, обеспечивающих прирост и накопление вложенных средств;
- развитие отношений с кредитными организациями - контрагентами на рынке межбанковского кредитования и сделок РЕПО;
- повышение привлекательности собственных векселей Банка как средства накопления и расчетов;
- использование системы рефинансирования Банка России.

Для решения поставленной задачи в сфере привлечения ресурсов в 2013 году осуществлены следующие мероприятия:

- смена адреса местонахождения Центрального офиса Банка, его перемещение в Центральный административный округ г. Москвы;

- проведение комплексной рекламной кампании, направленной на привлечение юридических лиц и граждан на обслуживание в АКБ «ФБЮЧЕР» (ОАО) и продвижение продуктов, предлагаемых Банком;
- выдача банковских гарантий клиентам – юридическим лицам с последующим открытием ими расчетных счетов, и в дальнейшем формированием банком пассивной базы бесплатных остатков денежных средств на счетах вышеуказанных клиентов;
- возобновление операций с собственными векселями.

Стратегия Банка в части размещения свободных денежных средств формировалась с учетом необходимости диверсификации кредитных и рыночных рисков при одновременном поддержании стабильной доходности вложений.

Основными задачами в области размещения средств являлись следующие:

- формирование портфеля ценных бумаг, выпускаемых высоконадежными эмитентами;
- развитие корреспондентских отношений с банками стран, имеющих страновые оценки не ниже «1» по классификации Экспортных Кредитных Агентств, участвующих в Соглашении стран - членов Организации экономического сотрудничества и развития (ОЭСР) «Об основных принципах предоставления и использования экспортных кредитов, имеющих официальную поддержку», и размещение у них свободных денежных средств;
- формирование круга надежных заемщиков, наращивание кредитного портфеля, обеспечение своевременного возврата размещенных кредитов, развитие операций по предоставлению банковских гарантий.

В соответствии с утвержденной стратегией развития АКБ «ФБЮЧЕР» (ОАО) на 2013 год Банк планировал в отчетном году достичь следующих показателей:

- сохранить валюту баланса на уровне не менее 3,0 млрд. рублей;
- обеспечить рост:
  - процентных доходов – на 10 %;
  - доходов по расчетно-кассовым операциям – на 3 %;
  - балансовой прибыли – на 5 %;
  - капитала – на 5 %.

Фактически, по большинству показателей банк перевыполнил плановые значения, в частности:

- валюта баланса составила 2,5 млрд. рублей;
- обеспечен рост:
  - процентных доходов – на 22 %;
  - доходов по расчетно-кассовым операциям – на 5 %;
  - балансовой прибыли – на 31 %;
  - капитала – на 17,1 %.

Решение вышеуказанных и других задач позволило АКБ «ФБЮЧЕР» (ОАО) закрепить свою позицию финансового устойчивого банка с положительной деловой репутацией, квалифицированным персоналом и широкими финансовыми и технологическими возможностями для обслуживания различных групп клиентов.

В настоящее время в российской банковской системе наблюдаются тенденции к укрупнению кредитных организаций при одновременном сокращении их количества, к глобальному перераспределению клиентской базы (в особенности это касается клиентов - физических лиц). В такой обстановке Банку потребовались дополнительные усилия для поддержания своей конкурентоспособности.

В связи с необходимостью ограничения кредитного риска Банк вынужден максимально осторожно подходить к вопросам размещения денежных средств в кредиты

юридических и физических лиц. В то же время, в отчетном периоде, располагая проверенной стратегией развития и успешным опытом ведения банковского бизнеса, опираясь на доверие клиентов и надежных деловых партнеров, банк продолжил свое динамичное развитие, что подтверждают следующие показатели. Капитал банка по состоянию на 01.01.2014г. составил 441 497 тыс.руб., что выше аналогичного показателя на 01.01.2013г. на 64 423 тыс.руб. или 17,1%. Кроме того, по сравнению с предыдущим годом отмечен рост на 17,1 млн.руб. или на 48% доходности от размещения денежных средств на межбанковском рынке, а так же увеличение на 75,8 млн.руб. или в 2,5 раза доходов от ссуд, предоставленных клиентам – не кредитным организациям. Аналогичная ситуация сложилась и с доходами, полученными от операций с ценными бумагами (векселями, а также облигациями, участвующими в торгах на организованном рынке ценных бумаг): доход от вложений в ценные бумаги превысил показатель 2012 года на 13,9 млн.руб. или на 10%. Все выше перечисленные факторы в конечном итоге повлияли на увеличение прибыли и капитала банка по итогам отчетного периода по сравнению с аналогичными показателями 2012 года на 31% и 17,1% 67 млн.руб. соответственно.

В то же время, в 2013 году банк проводил политику наращивания операционных расходов (в т.ч. аренда, расходы на содержание персонала), так данный показатель в отчетном периоде составил 129,8 млн.руб., что на 11,7% выше аналогичного показателя 2012 года. В 2013 году это было обусловлено запланированным развитием материально-технической базы Банка, в том числе приобретением новых программных продуктов, компьютерного и офисного оборудования, их сопровождением и сертификацией, а так же ростом арендной платы в связи со сменой местонахождения головного офиса банка в Восточного АО на Центральный АО Москвы.

Ориентируясь на запросы клиентов, банк развивал в Москве сеть дополнительных офисов, составляющих вместе с центральным офисом единую структуру и предоставляющих равноценные по качеству банковские услуги. Однако, в связи с тем, что Банк представлен только в г.Москве, это существенно ограничивало его возможности конкурировать с крупными кредитными организациями, имеющими развитую сеть структурных подразделений.

По состоянию на 01.01.2013 г. Банк имел 9 дополнительных офисов в г. Москве:

- Дополнительный офис «Крылатское» АКБ «ФЬЮЧЕР» (ОАО),
- Дополнительный офис «Рижский» АКБ «ФЬЮЧЕР» (ОАО),
- Дополнительный офис «Сокол» АКБ «ФЬЮЧЕР» (ОАО),
- Дополнительный офис «Октябрьский» АКБ «ФЬЮЧЕР» (ОАО),
- Дополнительный офис «Белорусский» АКБ «ФЬЮЧЕР» (ОАО),
- Дополнительный офис «Даниловский» АКБ «ФЬЮЧЕР» (ОАО),
- Дополнительный офис «Тургеневский» АКБ «ФЬЮЧЕР» (ОАО),
- Дополнительный офис «Стромынский» АКБ «ФЬЮЧЕР» (ОАО),
- Дополнительный офис «Дмитровский» АКБ «ФЬЮЧЕР» (ОАО).

По состоянию на 01.01.2014 г. у банка были следующие дополнительные офисы в г. Москве:

- Дополнительный офис «Крылатское» АКБ «ФЬЮЧЕР» (ОАО),
- Дополнительный офис «Рижский» АКБ «ФЬЮЧЕР» (ОАО),
- Дополнительный офис «Сокол» АКБ «ФЬЮЧЕР» (ОАО),
- Дополнительный офис «Октябрьский» АКБ «ФЬЮЧЕР» (ОАО)
- Дополнительный офис «Даниловский» АКБ «ФЬЮЧЕР» (ОАО),
- Дополнительный офис «Лефортовский» АКБ «ФЬЮЧЕР» (ОАО).

В 2013г. были открыты следующие дополнительные офисы:

- Дополнительный офис «Центральный» АКБ «ФЬЮЧЕР» (ОАО) – дата открытия 22.04.2013г.

- Дополнительный офис «Лефортовский» АКБ «ФЬЮЧЕР» (ОАО) – дата открытия 16.07.2013г.

В 2013г. были закрыты следующие дополнительные офисы :

- Дополнительный офис «Дмитровский» АКБ «ФЬЮЧЕР» (ОАО) – дата закрытия 01.02.2013г.;

- Дополнительный офис «Стромынский» АКБ «ФЬЮЧЕР» (ОАО) – дата закрытия 28.02.2013г.;

- Дополнительный офис «Тургеневский» АКБ «ФЬЮЧЕР» (ОАО) – дата закрытия 15.07.2013г.;

- Дополнительный офис «Центральный» АКБ «ФЬЮЧЕР» (ОАО) – дата закрытия 29.07.2013г.;

- Дополнительный офис «Белорусский» АКБ «ФЬЮЧЕР» (ОАО) – дата закрытия 09.10.2013г.

В период после отчетной даты (с 01.01.2014г. по 13.03.2014г.) произошло открытие Дополнительного офиса «Донской» АКБ «ФЬЮЧЕР» (ОАО) (дата открытия – 20.01.2014г.) и закрытие дополнительного офиса «Крылатское» АКБ «ФЬЮЧЕР» (ОАО) (дата закрытия – 21.02.2014г.).

В дальнейшем в 2014 году банк планирует открыть филиал в городе Казани.

### **3.3. Принятые по итогам рассмотрения годовой отчетности решения о распределении прибыли**

В соответствии с Протоколом № 1 годового общего собрания акционеров АКЦИОНЕРНОГО КОММЕРЧЕСКОГО БАНКА «ФЬЮЧЕР» (открытое акционерное общество) от 27 мая 2013 года по итогам рассмотрения годовой отчетности за 2012 год принято решение не производить выплат дивидендов акционерам банка (владельцам обыкновенных и привилегированных акций) и чистую прибыль в размере 48 008 668,34 руб. не распределять. Решение о распределении чистой прибыли по итогам рассмотрения годовой отчетности за 2013 год в размере 62 887 527,61 рублей будет принято на годовом общем собрании акционеров АКЦИОНЕРНОГО КОММЕРЧЕСКОГО БАНКА «ФЬЮЧЕР» (открытое акционерное общество).

## **4. Краткий обзор основ подготовки годовой отчетности и основных положений учетной политики**

### **4.1. Принципы, методы оценки и учета существенных операций и событий**

Основные принципы, методы оценки и учета существенных операций и событий определены в Учетной политике АКБ «ФЬЮЧЕР» (ОАО) на 2013 год, утвержденной Председателем Правления Банка. Основы бухгалтерского учета и составления бухгалтерской (финансовой) отчетности определяют совокупность способов ведения бухгалтерского учета в соответствии с Федеральным законом от 06 декабря 2011 г. № 402-ФЗ «О бухгалтерском учете» и базируются на «Правилах ведения бухгалтерского учета в кредитных организациях, расположенных на территории Российской Федерации» от 16 июля 2012 года № 385-П (с изменениями и дополнениями, в дальнейшем – Правила № 385-П) для обеспечения формирования достоверной информации о результатах деятельности Банка.

Уставный капитал и эмиссионный доход АКБ «ФЬЮЧЕР» (ОАО) формировался в рублях Российской Федерации за счет оплаты акционерами стоимости акций Банка. Резервный фонд и прибыль, оставленные в распоряжении АКБ «ФЬЮЧЕР» (ОАО), формировались в рублях Российской Федерации за счет отчислений неиспользованной прибыли предшествующих лет по решению Общего собрания акционеров Банка.

Бухгалтерская отчетность составлялась в объеме, порядке и в сроки, установленные Указаниями ЦБ РФ от 12.11.2009г. N 2332-У "О перечне, формах и порядке составления и

представления форм отчетности кредитных организаций в Центральный банк Российской Федерации" (с изменениями и дополнениями) на основании данных бухгалтерского учета.

В отчетном периоде бухгалтерский учет совершаемых операций по счетам клиентов, имущества, требований, обязательств и хозяйственных операций велся банком в валюте Российской Федерации. Учет имущества других юридических лиц, находящегося у банка, осуществлялся обособленно от имущества, принадлежащего банку на праве собственности. Бухгалтерский учет велся банком непрерывно с момента его регистрации в качестве юридического лица до реорганизации или ликвидации в порядке, установленном законодательством Российской Федерации. Банк вел бухгалтерский учет имущества, банковских и хозяйственных операций путем двойной записи на взаимосвязанных счетах бухгалтерского учета, включенных в рабочий план счетов бухгалтерского учета в банке. Все операции и результаты инвентаризации подлежали своевременному отражению на счетах бухгалтерского учета без каких-либо пропусков или изъятий. В бухгалтерском учете банка текущие внутрибанковские операции и операции по учету затрат капитального характера учитывались раздельно.

В отчетном периоде отражение доходов и расходов осуществлялось банком по методу «начисления», т.е. финансовые результаты операций (доходы и расходы) отражались в бухгалтерском учете по факту их совершения, а не по факту получения или уплаты денежных средств (их эквивалентов).

Доходы и расходы отражались в бухгалтерском учете в том периоде, к которому они относились. Учетной политикой банка на 2013 год определено, что начисленные проценты считаются определенными к получению по активам 1,2,3 категорий качества (соответствуют критериям признания в качестве доходов). По активам 4 и 5 категории качества начисленные проценты считаются проблемными (не подлежат отражению на счетах доходов). Учет сумм, одновременно полученных (уплаченных) и подлежащих отнесению на доходы и расходы в последующих отчетных периодах в соответствии с Учетной политикой банка на 2013 год велся с учетом следующего: при отнесении сумм на счета по учету доходов и расходов будущих периодов отчетным периодом являлся календарный год. Суммы доходов и расходов будущих периодов относились на счета доходов и расходов пропорционально прошедшему временному интервалу. Временной интервал принимался равным одному месяцу.

Активы и пассивы оценивались банком раздельно и отражались в развернутом виде. Операции отражались в соответствии с их экономической сущностью, а не с их юридической формой на основании данных, содержащихся в первичных учетных документах.

Активы принимались к бухгалтерскому учету по их первоначальной стоимости. В дальнейшем в соответствии с учетной политикой банка на 2013 год и нормативными актами Банка России активы банка оценивались (переоценивались) по текущей (справедливой) стоимости либо путем создания резервов на возможные потери.

Обязательства отражались в бухгалтерском учете в соответствии с условиями договора в целях обеспечения контроля за полнотой и своевременностью их исполнения. В случаях, установленных учетной политикой банка на 2013 год и нормативными актами Банка России, обязательства также переоценивались по текущей (справедливой) стоимости.

Основные средства, нематериальные активы, материальные запасы, недвижимость, временно не используемая в основной деятельности банка, (далее – имущество) принимались к бухгалтерскому учету при его сооружении (строительстве), создании (изготовлении), приобретении (в том числе по договору отступного), получении от учредителей в счет вкладов в уставный капитал, получении по договору дарения, в иных случаях безвозмездного получения и при других поступлениях. Фактически в отчетном периоде недвижимость, временно не используемая в основной деятельности банка, не принималась к учету.

Первоначальной стоимостью имущества (за исключением нематериальных активов), приобретенного за плату, в том числе бывшего в эксплуатации, признавалась сумма фактических затрат банка на сооружение (строительство), создание (изготовление), приобретение, доставку и доведение до состояния, в котором оно пригодно для использования.

Первоначальной стоимостью нематериального актива признавалась сумма, исчисленная в денежном выражении, равная величине оплаты в денежной и иной форме или величине кредиторской задолженности, уплаченная или начисленная банком при приобретении, создании нематериального актива и обеспечении условий для его использования в запланированных целях.

В отчетном периоде в соответствии с учетной политикой на 2013 год был установлен лимит стоимости предметов в сумме 40 тыс.руб. для принятия к бухгалтерскому учету в составе основных средств. Основные средства принимались к бухгалтерскому учету по первоначальной стоимости.

В 2013 году переоценка группы однородных объектов основных средств по текущей (восстановительной) стоимости, а также группы однородных нематериальных активов по текущей рыночной стоимости банком не производилась.

В соответствии с учетной политикой банка на 2013 год определен линейный способ начисления амортизации по группам основных средств и нематериальных активов.

Бухгалтерский учет недвижимости, временно неиспользуемой в основной деятельности, после ее первоначального признания осуществлялся по первоначальной стоимости за вычетом накопленной амортизации в соответствии с учетной политикой банка на 2013 год, фактически указанная выше недвижимость не числилась на балансе банка в отчетном периоде.

Под стоимостью ценных бумаг понималась цена сделки по приобретению ценных бумаг и дополнительные издержки (затраты), прямо связанные с их приобретением, в случаях, установленных учетной политикой банка. Если ценные бумаги приобретались по договорам, являющимся производными финансовыми инструментами, стоимость ценных бумаг определялась с учетом стоимости производного финансового инструмента.

С момента первоначального признания и до момента прекращения признания вложения в ценные бумаги оценивались (переоцениваются) по текущей (справедливой) стоимости либо путем создания резервов на возможные потери.

Методы определения текущей справедливой стоимости ценных бумаг утверждены в Учетной политике банка на 2013 год.

При наличии активного рынка ценных бумаг и общедоступной информации о рыночной цене банком в отчетном периоде применялся метод определения стоимости ценных бумаг по средневзвешенной цене по основному режиму торгов на Фондовой бирже ММВБ.

Средневзвешенная цена, рассчитываемая российским организатором торговли на рынке ценных бумаг (фондовой бирже), определялась в соответствии с требованиями Приказа ФСФР от 09 ноября 2010 г. № 10-65/пз-н «Об утверждении порядка определения рыночной цены ценных бумаг, расчетной цены ценных бумаг, а также предельной границы колебаний расчетной цены ценных бумаг в целях 25 главы НК РФ».

Активным признавался рынок, на котором операции с ценными бумагами проводились с достаточной частотой и в достаточном объеме, позволяющем получать информацию об оценках на постоянной основе.

В текущую (справедливую) цену долговых ценных бумаг включался накопленный по ним купонный доход.

Текущая (справедливая) стоимость ценных бумаг, допущенных к обращению через организаторов торговли, предоставленных по операциям на возвратной основе без прекращения признания ценных бумаг, определялась аналогичным образом.

В отсутствие активного рынка применяются следующие методы оценки справедливой стоимости ценных бумаг:

- информация (при ее наличии) о последних рыночных сделках, заключенных в течение предшествующего месяца, при условии, что со дня ее проведения и до отчетной даты не произошло существенных изменений экономических условий;
- по стоимости, установленной органами управления эмитента;
- ссылки на текущую справедливую стоимость другого, в значительной степени тождественного инструмента (имеющих схожие параметры, такие, как сроки погашения, купонные платежи, уровни риска).

При выбытии (реализации) ценных бумаг их стоимость увеличивалась на сумму дополнительных издержек (затрат), прямо связанных с выбытием (реализацией).

Под методом оценки стоимости выбывающих (реализованных) ценных бумаг понимался порядок списания с балансовых счетов второго порядка ценных бумаг одного выпуска либо ценных бумаг, имеющих один международный идентификационный код ценной бумаги (ISIN), при их выбытии (реализации), определяемый по первоначальной стоимости первых по времени приобретения ценных бумаг (далее - способ ФИФО).

Критерии существенности:

Показатель считается существенным, если его нераскрытие может повлиять на экономические решения заинтересованных пользователей, принимаемые на основе отчетной информации Банка. Решение Банком вопроса, является ли данный показатель существенным, зависит от оценки показателя, его характера, конкретных обстоятельств возникновения. Банк принимает решение, что существенной признается сумма, отношение которой к общему итогу соответствующей статьи отчетности Банка за отчетный год составляет десять и более процентов.

Критерием существенности при переклассификации из портфеля «удерживаемые до погашения» в портфель «для перепродажи» устанавливается уровень существенности не более 20 % от общей стоимости долговых обязательств, «удерживаемых до погашения».

В случае существенного изменения в течение месяца текущей (справедливой) стоимости ценных бумаг соответствующего выпуска (эмитента) переоценке подлежат все «оцениваемые по справедливой стоимости через прибыль или убыток» и «оцениваемые в наличии для продажи» ценные бумаги этого выпуска (эмитента).

Существенным изменением текущей (справедливой) стоимости ценных бумаг является отклонение более 10 % - для облигаций и 20 % - для акций в сторону повышения либо понижения по отношению к балансовой стоимости этих ценных бумаг.

Для целей учетной политики Банка несущественными признаются затраты, связанные с приобретением ценных бумаг (кроме сумм, уплачиваемых в соответствии с договором продавцу), величина которых не превышает 1 % от суммы приобретаемых ценных бумаг. Такие затраты Банк вправе признать операционными расходами и списывать их на расходы в том месяце, в котором ценные бумаги приняты к учету.

Дебиторская задолженность, возникающая в валюте Российской Федерации, отражалась в учете в рублях в сумме фактической задолженности, возникающая в иностранной валюте — в рублевом эквиваленте валютной дебиторской задолженности, выраженной по официальному курсу на дату постановки задолженности на учет (с последующей переоценкой в установленном порядке за исключением выданных авансов и предоплаты) по расчетам с организациями - нерезидентами по хозяйственным операциям).

Все выпущенные Банком ценные бумаги учитывались по номинальной стоимости. В 2013 году Банком были выпущены векселя, которые учитывались по срокам погашения. Начисленные в период обращения процентных (купонных) долговых ценных бумаг обязательства в бухгалтерском учете отражались не реже одного раза в месяц и не позднее последнего рабочего дня отчетного месяца. При начислении обязательств по процентам (купонам) в расчет принималась величина процентной ставки (в процентах годовых) и фактическое число календарных дней в отчетном году (365 дней соответственно).



Проценты начислялись за фактическое количество календарных дней в периоде обращения ценной бумаги либо в процентном (купонном) периоде и отражаются в бухгалтерском учете в соответствии с требованиями Учетной политики банка на 2013 год. В балансе за последний рабочий день отчетного месяца отражались все обязательства, начисленные за отчетный месяц, в том числе за оставшиеся нерабочие дни, если последний рабочий день месяца не совпадал с его окончанием.

Кредиторская задолженность, возникающая в валюте Российской Федерации, отражается в учете в рублях в сумме фактической задолженности, возникающая в иностранной валюте - в рублевом эквиваленте валютной кредиторской задолженности, выраженной по официальному курсу на дату постановки задолженности на учет (с последующей переоценкой в установленном порядке, за исключением полученных авансов и предоплаты по расчетам с организациями - нерезидентами по хозяйственным операциям).

#### **4.2. Информация о характере и величине корректировок, связанных с изменением учетной политики и расчетных оценок, влияющих на сопоставимость отдельных показателей деятельности банка**

Изменения в Учетной политике банка на 2013 год не привели к внесению корректировок в данные годовой отчетности за 2012 год. Показатели годовой отчетности за 2013 год сопоставимы с данными годового отчета за предшествующий отчетный период - 2012 год.

#### **4.3. Информация о характере допущений и основных источниках неопределенности в оценках на конец отчетного периода.**

В ходе подготовки бухгалтерской (финансовой) отчетности за 2013 год применялись оценки и допущения, которые влияют на отражаемые суммы активов и обязательств, раскрытие условных активов и обязательств на дату составления отчетности, а так же суммы доходов и расходов в течение отчетного периода. Эти оценки основаны на понимании руководством банка текущих событий и операций.

При первоначальном признании финансового актива или финансового обязательства Банк оценивает его по справедливой стоимости, а также если финансовый актив или финансовое обязательство не оцениваются по справедливой стоимости через прибыль или убыток, то оцениваются затраты по сделке, прямо связанные с приобретением или выпуском финансового актива или финансового обязательства.

При наличии стандартных условий расчетов покупка и продажа финансовых активов отражается в учете на дату заключения сделки, то есть на дату, когда банк обязуется купить или продать данный актив, или дату расчетов, то есть дату осуществления поставки финансового актива Банку или Банком. Выбранный метод применяется банком последовательно применительно ко всем покупкам и продажам финансовых активов, относимых к одной и той же категории. С этой целью финансовые активы, предназначенные для торговли, образуют отдельную категорию финансовых активов, оцениваемых по справедливой стоимости через прибыль или убыток. Более подробно информация о структуре и динамике финансовых активов, оцениваемых по справедливой стоимости через прибыль или убыток, приведена в п.5.2 настоящей пояснительной информации.

Банк создает резервы на возможное обесценение для всех категорий финансовых активов, за исключением оцениваемых по справедливой стоимости через прибыль или убыток. Финансовый актив обесценивается и убытки от обесценения возникают только в том случае, если существуют объективные признаки обесценения в результате одного или нескольких событий, имевших место после первоначального признания актива, и если это

событие оказывает такое воздействие на предполагаемые будущие потоки денежных средств по финансовому активу, которое поддается достоверной оценке.

Основными факторами, по которым банк определяет обесценен ли финансовый актив или нет, является наличие просроченной задолженности и наличие значительных финансовых проблем, о чем свидетельствует финансовая отчетность эмитента или заемщика. Финансовый актив считается просроченным, если другая сторона не произвела платеж в установленный договором срок.

При принятии решений о кредитовании юридических лиц Банк рассматривал в качестве заемщиков эффективно работающих, финансово устойчивых клиентов, осуществляющих свою финансово-хозяйственную деятельность с использованием расчетных счетов, открытых в Банке. Обязательным условием кредитования являлось предоставление заемщиками высоколиквидных залогов. Банк избегал появления убытков от обесценения при первоначальному признанию финансовых активов. Межбанковское кредитование осуществлялось Банком в основном в целях оптимального управления ликвидностью, с учетом необходимости минимизации кредитных и процентных рисков. Данный вид кредитования рассматривался и как инструмент размещения существенных объемов ресурсов.

Информация за 2012-2013г.г. о результатах классификации активов по категориям качества на основе принятых допущений приведена в таблице № 2.

Таблица № 2  
тыс.руб.

| № п/п | Состав активов   | 2012г.           |                 | 2013г.           |                 | Отклонение |       |
|-------|--|------------------|-----------------|------------------|-----------------|------------|-------|
|       |  | Сумма требований | Удельный вес, % | Сумма требований | Удельный вес, % | сумма      | %     |
| 1.    | Активы, оцениваемые в целях создания резервов на возможные потери всего: в том числе   | 1 984 246        | 100             | 2 001 826        | 100             | -17 588    | -0,9  |
|       | I категория качества   | 644 890          | 32,5            | 1 333 355        | 66,6            | -688 465   | -51,6 |
|       | II категория качества  | 1 055 244        | 53,2            | 454 074          | 22,7            | 601 170    | 132,4 |
|       | III категория качества   | 176 990          | 8,9             | 132 468          | 6,6             | 44 522     | 33,6  |
|       | IV категория качества  | 78 735           | 4,0             | 73 363           | 3,7             | 5 372      | 7,3   |
|       | V категория качества   | 28 387           | 1,4             | 8 566            | 0,4             | 19 821     | 231,4 |
| 1.1.  | Ссуды, ссудная и приравненная к ней задолженность                                      | 1 911 721        | 100             | 1 895 761        | 100             | 15 960     | 0,8   |
|       | I категория качества   | 572 510          | 29,9            | 1 228 823        | 64,8            | -656 313   | -53,4 |
|       | II категория качества  | 1 055 115        | 55,2            | 452 546          | 23,9            | 602 569    | 133,2 |
|       | III категория качества   | 176 990          | 9,3             | 132 468          | 7,0             | 44 522     | 33,6  |
|       | IV категория качества  | 78 735           | 4,1             | 73 363           | 3,9             | 5 372      | 7,3   |
|       | V категория качества   | 28 371           | 0,4             | 8 561            | 0,4             | 19 810     | 231,3 |
| 2.    | Задолженность по однородным требованиям, сгруппированным в портфели всего: в том числе | 411              | 100             | 311              | 100             | 100        | 32,2  |
| 2.1   | V категория качества   | 411              | 100             | 311              | 100             | 100        | 32,2  |
| 3.    | Задолженность по ссудам, предоставленным   | 2 751            | 100             | 771              | 100             | 1 980      | 256,8 |

|     |  |       |     |     |     |       |       |
|-----|--|-------|-----|-----|-----|-------|-------|
|     | физическим лицам, сгруппированным в портфели, всего: в том числе |       |     |     |     |       |       |
| 3.1 | II категория качества  | 2 751 | 100 | 771 | 100 | 1 980 | 256,8 |
| 4.  | Требования по получению процентных доходов всего, в том числе:   | 34    | 100 | 10  | 100 | 24    | 240   |
| 4.1 | II категория качества  | 34    | 100 | 10  | 100 | 24    | 240   |

Банк прекращает признавать финансовый актив только в том случае, когда истекает срок договорных прав требования на потоки денежных средств по финансовому активу или передает финансовый актив, и такая передача отвечает критериям прекращения признания. При реоформлении активов в случае, если реоформление осуществляется с существенным изменением условий, то признание реоформленного актива прекращается, а полученный актив признается на балансе как вновь приобретенный.

Прекращение признания финансового обязательства происходит в случае исполнения, отмены или истечения срока действия соответствующего обязательства. При замене одного существующего финансового обязательства другим обязательством перед тем же кредитором, на существенно отличных условиях, или в случае внесения существенных изменений в условия существующего обязательства, прекращается признание первоначального обязательства, а новое обязательство отражается в учете с признанием разницы в балансовой стоимости обязательств в составе прибыли или убытка.

Принятые банком допущения при вводе в эксплуатацию основных средств, в частности выбранный метод начисления амортизации объектов основных средств, а также срок полезного использования основного средства более подробно рассмотрены в п. 5.12. настоящей пояснительной информации

#### 4.4. Сведения о корректирующих событиях после отчетной даты.

Годовая бухгалтерская (финансовая) отчетность за 2013 год составлена с учетом событий после отчетной даты согласно Указанию Банка России от 04.09.2013г. № 3054-У, а именно:

- перенесение в первый рабочий день 09.01.2014 года остатков средств со счетов 706 «Финансовый результат текущего года» на счета 707 «Финансовый результат прошлого года» на сумму по дебету 1 689 818 159,98 руб., по кредиту - 1 621 606 702,20 руб.;
- получение после отчетной даты первичных документов, подтверждающих совершение операций до отчетной даты и (или) определяющих (уточняющих) стоимость работ, услуг, активов по таким операциям, а также уточняющих суммы доходов и расходов;
- корректировка налогов и сборов за 2013 год, в частности недоплата по налогу на прибыль, выявленная в период составления годового отчета, составила 4 819 906,00 руб.;
- 13.03.2014 осуществлен перенос остатков со счета № 707 «Финансовый результат прошлого года» на счет 70801 «Прибыль прошлого года» на сумму по дебету 1689819739,04 руб., по кредиту 1626932211,43 руб.

#### 4.5. Описание характера некорректирующего события после отчетной даты

Некорректирующие события после отчетной даты, существенно повлиявшие на финансовое состояние, состояние активов и обязательств банка, отсутствовали, в частности:

- принятие решения о реорганизации Банка или начало реализации принятого решения – событие отсутствовало;
- приобретение или выбытие дочерней (зависимой) организации - событие отсутствовало;
- принятие решения об эмиссии акций и иных ценных бумаг - событие отсутствовало;
- существенное снижение рыночной стоимости инвестиций - событие отсутствовало;
- крупная сделка, связанная с приобретением и (или) выбытием основных средств и финансовых активов - событие отсутствовало;
- существенное снижение стоимости основных средств, если это снижение имело место после отчетной даты и не отражено при переоценке основных средств на отчетную дату - событие отсутствовало;
- прекращение существенной части основной деятельности Банка, если это нельзя было предвидеть по состоянию на отчетную дату - событие отсутствовало;
- принятие решения о выплате дивидендов (распределении чистой прибыли) - событие отсутствовало;
- существенные сделки с собственными обыкновенными акциями – событие отсутствовало; принятие существенных договорных или условных обязательств, например, при предоставлении крупных гарантий - событие отсутствовало;
- начало судебного разбирательства, протекшего исключительно из событий, произошедших после отчетной даты - событие отсутствовало;
- пожар, авария, стихийное бедствие или другая чрезвычайная ситуация, в результате которой уничтожена значительная часть активов Банка - событие отсутствовало;
- непрогнозируемое изменение официальных курсов иностранных валют по отношению к рублю, установленных Банком России, и рыночных котировок финансовых активов после отчетной даты - событие отсутствовало;
- действия органов государственной власти - событие отсутствовало.
- **изменения налогового законодательства Российской Федерации о налогах и сборах, вступающие в силу после отчетной даты** - в соответствии с Постановлением Правительства РФ от 30.11.2013г. № 1101 с 01.01.2014г. установлена предельная величина базы для начисления страховых взносов в государственные внебюджетные фонды в размере не превышающем 624 тыс.руб. (для сравнения в 2013г. – 568 т.р.).

#### **4.6. Информация об изменениях в учетной политике банка на 2014 год**

Учетная политика АКБ «ФЬЮЧЕР» (ОАО) на 2014 год разработана с учетом принципа последовательности, предполагающего, что выбранная Банком учетная политика будет применяться последовательно от одного отчетного года к другому. Существенные изменения в Учетную политику банка в 2013 году и на 2014 год не вносились. Изменения в учетной политике в 2014 году возможны при изменениях в законодательстве Российской Федерации о бухгалтерском учете, федеральных и отраслевых стандартах, а также в системе нормативного регулирования бухгалтерского учета кредитных организаций Банком России.

В соответствии с принципом непрерывности деятельности банк предполагает, что будет непрерывно осуществлять свою деятельность в будущем и у него отсутствуют намерения и необходимость ликвидации, существенного сокращения деятельности или осуществления операций на невыгодных условиях.

В связи с планируемым открытием в 2014 году филиала в Учетную политику банка внесен порядок урегулирования взаимной задолженности и учета внутрибанковских требований и обязательств между головным офисом кредитной организации и ее филиалом.

В соответствии с изменениями в действующем законодательстве в Учетной политике банка на 2014 изменен порядок подготовки и составления годовой и промежуточной бухгалтерской (финансовой) отчетности, в том числе порядок раскрытия пояснительной информации к годовой отчетности.

В связи с новыми требованиями Положения ЦБ РФ № 385-П внесены изменения в Учетную политику банка на 2014 год в части оценки справедливой стоимости ценных бумаг в порядке, определенном Международным стандартом финансовой отчетности (IFRS) 13 «Оценка справедливой стоимости», в частности определены допущения при формировании исходных данных для трех уровней иерархии справедливой стоимости активов.

В учетную политику банка на 2014 год включен новый раздел о порядке бухгалтерского учета отложенных налоговых обязательств и отложенных налоговых активов, а также изменены принципы учета из главы Г Положения № 385-П.

#### **4.7. Информация о характере и величине существенных ошибок по каждой статье годовой отчетности за каждый предшествующий период, величине корректировки по данным о базовой и разведенной прибыли (убытку) на акцию, причины замены годовой отчетности**

При составлении годовой бухгалтерской (финансовой) отчетности за 2013 год и за предшествующий отчетный период существенных ошибок по статьям годовой отчетности не выявлено.

Банк раскрывает информацию о базовой и разведенной прибыли на акцию: в 2013 году прибыль (базовая и разведенная), приходящаяся на одну акцию, составила 85,27 руб., что на 31% выше, чем в 2012 году, в котором данный показатель составлял 65,10 руб.

Корректировки по данным о базовой и разведенной прибыли на акцию не вносились, ретроспективный пересчет статей годовой отчетности не производился. Годовая бухгалтерская (финансовая) отчетность за 2013 год и предшествующий отчетный период не пересматривалась.

#### **5. Сопроводительная информация к бухгалтерскому балансу по форме отчетности 0409806**

##### **5.1. Информация об объеме и структуре денежных средств и их эквивалентов, денежных средств на счетах в Банке России (кроме обязательных резервов), на корреспондентских счетах в кредитных организациях**

Таблица № 3  
тыс.руб.

| № п/п          | Наименование статьи  | 01.01.2014г. |            | 01.01.2013г. |            | Отклонение |       |
|----------------|--|--------------|------------|--------------|------------|------------|-------|
|                |  | Сумма        | Уд.вес., % | Сумма        | Уд.вес., % | Сумма      | %     |
| <b>ЛАКТИВЫ</b> |  |              |            |              |            |            |       |
| 1              | Денежные средства  | 30 168       | 1,3        | 40 624       | 1,7        | -10 456    | -25,7 |
| 2              | Средства кредитных организаций в ЦБ РФ (кроме обязательных резервов) | 116 763      | 5,1        | 142 857      | 6,0        | -26 094    | -18,3 |
| 3              | Средства в кредитных организациях всего, в том числе:                | 51 830       | 2,2        | 76 576       | 3,2        | -24 746    | -32,3 |
| 3.1.           | - на корреспондентских счетах в кредитных организациях РФ            | 51 810       | 2,2        | 30 971       | 1,3        | 20 839     | 67,3  |
| 3.2.           | - на корреспондентских   | 20           | 0          | 45 605       | 1,9        | -45 585    | -99,9 |

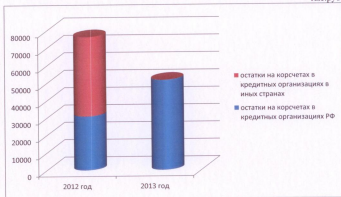
|  |           |     |           |     |         |      |
|--|-----------|-----|-----------|-----|---------|------|
| счетах в кредитных организациях иных стран |           |     |           |     |         |      |
| <b>ВСЕГО АКТИВОВ</b>                       | 2 310 409 | 100 | 2 368 671 | 100 | -58 262 | -2,5 |

Объем денежных средств на отчетную дату сократился по сравнению с предыдущим периодом в кассе банка, на корреспондентском счете в ЦБ РФ, а так же корсчетах в других банках на 26%, 18% и 32% соответственно. Отрицательная динамика данных показателей объясняется действующей стратегией банка по размещению свободных денежных средств в активы с максимальным уровнем доходности при одновременной диверсификации кредитных и рыночных рисков. В структуре активов банка доля данных статей баланса на отчетную дату существенных изменений не претерпела и составила в суммарном выражении 198 761 тыс.руб. или 9% активов банка, для сравнения на 01.01.2013г. – 260 057 тыс.руб. или 11%. При этом существенно изменилась структура страновой концентрации денежных средств, размещенных на корреспондентских счетах: так по состоянию на конец 2013 года в российских кредитных организациях банком размещено на корсчетах 99,9% денежных средств и лишь 0,1% - в иных странах, в то время как на конец 2012 года на кредитные учреждения РФ приходилось лишь 40% остатков на корсчетах, а 60% было размещено в кредитных организациях иных стран, что наглядно представлено на следующей диаграмме

Рис. № 1

Страновая концентрация денежных средств на корреспондентских счетах

тыс.руб.



По состоянию на 01.01.2014г. также как и на предыдущую отчетную дату на балансе банка отсутствовали денежные средства, по которым имеется ограничение по их использованию.

## 5.2. Информация об объеме вложений в финансовые активы, оцениваемые по справедливой стоимости через прибыль или убыток

Финансовые активы, оцениваемые по справедливой стоимости через прибыль или убыток, числящиеся на балансе банка на отчетную дату представлены только в виде долговых ценных бумаг в валюте РФ на общую сумму 356 187 тыс.руб., что выше аналогичного показателя за предшествующий отчетный год на 53 447 тыс.руб. или 17,7%. Увеличение присутствия банка в 2013 году на рынке надежных ценных бумаг обусловлено как необходимостью увеличения процентных доходов, так и поддержанием в оптимальных

объемах высоколиквидного портфеля облигаций эмитентов, ценные бумаги которых допускаются к участию в торгах на организованном рынке ценных бумаг (ОРЦБ). Более подробно структура и динамика вложений в долговые ценные бумаги представлена в нижеприведенной таблице:

Таблица № 4  
Структура и динамика вложений в финансовые активы, оцениваемые по справедливой стоимости через прибыль или убыток

| № п/п          | Наименование статьи   | 01.01.2014г.     |            | 01.01.2013г.     |            | тыс.руб.       |             |
|----------------|---|------------------|------------|------------------|------------|----------------|-------------|
|                |   | Сумма            | Уд.вес, %  | Сумма            | Уд.вес, %  | Отклонение     |             |
|                |   | Сумма            | %          | Сумма            | %          | Сумма          | %           |
| <b>ЛАКТИВЫ</b> |   |                  |            |                  |            |                |             |
| 1              | Финансовые активы, оцениваемые по справедливой стоимости через прибыль или убыток всего, том числе: | 356 187          | 15,4       | 302 740          | 12,8       | 53 447         | 17,7        |
| 1.1.           | Вложения в долговые ценные бумаги в рублях всего, в том числе:                                      | 356 187          | 15,4       | 302 740          | 12,8       | 53 447         | 17,7        |
| 1.1.1          | ОФЗ всего, в том числе:   | 99 585           | 4,3        | 42 534           | 1,8        | 57 051         | 134,1       |
|                | - купонный доход  | 2 490            | 0,1        | 1 281            | 0,1        | 1 209          | 94,4        |
| 1.1.2          | Долговые бумаги российских кредитных организаций всего, в том числе:                                | 256 602          | 11,1       | 260 206          | 11,0       | - 3 604        | -1,42       |
|                | -купонный доход   | 6426,9           | 0,3        | 5 960            | 0,3        | 466,9          | 7,8         |
|                | <b>ВСЕГО АКТИВОВ</b>  | <b>2 310 409</b> | <b>100</b> | <b>2 368 671</b> | <b>100</b> | <b>-58 262</b> | <b>-2,5</b> |

Как следует из выше представленной таблицы величина купонного дохода по долговому ценным бумагам на отчетную дату составила 6856 тыс.руб., что на 385 тыс.руб. или 5,3% ниже аналогичного показателя за прошлый год. В течение 2013 года банк не осуществлял сделок с долевыми ценными бумагами. Сделки с производными финансовыми инструментами осуществлялись банком в 2013 году только с использованием фьючерсных беспоставочных контрактов, где базисным активом выступали доллары США, на отчетную дату 01.01.2014 фьючерсные контракты на балансе банка отсутствовали.

С целью раскрытия информации в таблице № 5 приводятся данные о сроках обращения и величине купонного дохода по каждому выпуску ценных бумаг, числящихся на балансе банка на отчетную и предыдущую отчетную даты.

Таблица № 5  
Информация о сроках обращения и величине купонного дохода по выпускам ценных бумаг тыс.руб.

| Облигации федерального займа (ОФЗ)         |               |                |                           |               |
|--|---------------|----------------|---------------------------|---------------|
| Наименование эмитента                      | Номер выпуска | Срок обращения | Величина купонного дохода |               |
|  |               |                | на 01.01.2013             | на 01.01.2014 |
| Минфин РФ                                  | RU000A0JR7G1  | 20.01.2016     | 1 280,8                   | 1 288,80      |
| Минфин РФ                                  | RU000A0JR779  | 13.03.2014     | -                         | 1 201,61      |
| Облигации российских кредитных организаций |               |                |                           |               |

|                                 |              |            |        |         |
|---------------------------------|--------------|------------|--------|---------|
| ОАО КБ "Петрокоммерц"           | RU000A0JSTP5 | 23.08.2015 | -      | 1692,00 |
| ОАО "Московский кредитный банк" | RU000A0JS7G0 | 27.04.2015 | 823,5  | 669,6   |
| ОАО "АК БАРС"                   | RU000A0JT692 | 15.10.2015 | -      | 698,8   |
| МОРСКОЙ БАНК (ОАО)              | RU000A0JTQJ2 | 09.03.2016 | -      | 2061,0  |
| ОАО "Банк Санкт-Петербурга"     | RU000A0JR1P5 | 23.09.2013 | 966,4  | -       |
| ЗАО "Банк Русский Стандарт"     | RU000A0JSSP5 | 24.03.2015 | 1435,2 | -       |
| ЗЕНИТ (ОАО)                     | RU000A0JQ789 | 01.07.2014 | 1824,8 | -       |
| АИКБ "Номос-Банк"               | RU000A0JPTS5 | 14.06.2013 | 159,12 | -       |
| АИКБ "Номос-Банк"               | RU000A0JQZT8 | 28.08.2017 | 751,0  | -       |
| АИКБ "Номос-Банк"               | RU000A0JRTX1 | 18.10.2014 | -      | 1305,5  |

### 5.3. Информация о методах оценки активов по справедливой стоимости исходные данные, используемые для оценки активов по справедливой стоимости

В соответствии с учетной политикой банка на 2013 год текущая справедливая стоимость ценных бумаг, допущенных к обращению через организаторов торговли рассчитывалась на основе средневзвешенной цены, раскрываемой организатором торговли или рыночной цены, определяемой в соответствии с Порядком определения рыночной цены ценных бумаг, расчетной цены ценных бумаг, а также предельной границы колебаний рыночной цены ценных бумаг целях гл.25 Налогового кодекса РФ, утвержденным Приказом Федеральной службы по финансовым рынкам от 09.11.2010 года № 10-65/пз-н «Об утверждении порядка определения рыночной цены ценных бумаг, расчетной цены ценных бумаг, а также предельной границы колебаний рыночной цены ценных бумаг целях гл.25 Налогового кодекса РФ. В текущую (справедливую) стоимость долговых ценных бумаг включался накопленный по ним купонный доход. Текущая справедливая стоимость ценных бумаг, допущенных к обращению через организаторов торговли, предоставленных по операциям на возвратной основе без прекращения признания ценных бумаг, определялась аналогичным образом.

Текущая справедливая стоимость ценных бумаг, не котированных на бирже или расчет биржевых котировок для которых невозможен не переоценивались и учитываются по цене приобретения, а также являлись элементом расчетной базы резерва в соответствии с Положением ЦБ РФ № 283-П.

Изменение методов оценки активов по справедливой стоимости в 2013 году по сравнению с 2012 годом не производилось.

### 5.4. Информация об объеме и структуре ссуд, ссудной и приравненной к ней задолженности

Суммарный объем чистой ссудной задолженности банка за 2013 год сократился на 41 млн.руб. или 2,4% и составил 1704 млн.руб., что обусловлено резким в 5,6 раза уменьшением объема предоставленных межбанковских депозитов банкам группы развитых стран в связи с ужесточением с 2013 года нормативных требований Центрального банка РФ в части максимального размера риска на одного заемщика или



группы связанных заемщиков. Кроме того, в отчетном периоде наметилась тенденция снижения вложений банка в учтенные векселя российских кредитных организаций, так объемы размещенных денежных средств сократились за 2013 год на 32% и составили в абсолютном выражении 187,9 млн.руб., для сравнения в 2012 году -275,7 млн.руб. В то же время, в 2013 году банк активно кредитовал корпоративных клиентов, суммарный объем портфеля последних вырос в 2,1 раза и составил по итогам года с учетом резервов 1041 млн.руб., что наглядно видно из нижеследующей таблицы № 6 и рисунка № 2:

Таблица № 6  
тыс.руб.

Объем и структура ссуд, ссудной и приравненной к ней ссудной задолженности с учетом резервов на возможные потери

| № п/п  | Наименование статьи   | 01.01.2014г. |           | 01.01.2013г. |           | Отклонение |       |
|--------|---|--------------|-----------|--------------|-----------|------------|-------|
|        |   | Сумма        | Уд.вес. % | Сумма        | Уд.вес. % | Сумма      | %     |
| 1      | Чистая ссудная задолженность всего, том числе:  | 1 704 308    | 100,0     | 1 745 404    | 100,0     | -41 096    | -2,4  |
| 1.1.   | Межбанковские кредиты, депозиты, учтенные векселя и прочие размещенные в кредитных организациях средства (с учетом резерва) всего, в том числе: | 651 563      | 38,2      | 1 232 530    | 70,6      | -580 967   | -47,1 |
| 1.1.1  | - РФ  | 519 894      | 30,5      | 489 493      | 28,0      | 30 401     | 6,2   |
| 1.1.2  | - страны группы развитых стран  | 131 669      | 7,7       | 743 037      | 42,6      | -611 368   | -82,3 |
| 1.2.   | Кредиты, предоставленные юридическим лицам (кроме кредитных организаций), всего, в том числе:   | 1 041 107    | 61,1      | 494 253      | 28,3      | 546 854    | 110,6 |
| 1.2.1. | - ссуды, предоставленные на финансирование текущей деятельности;  | 1 035 765    | 60,8      | 479 719      | 27,5      | 556 046    | 115,9 |
| 1.2.2. | - ссуды, предоставленные на приобретение недвижимости   | 5 342        | 0,3       | 14 534       | 0,8       | - 9 192    | -63,2 |
| 1.3.   | Кредиты, предоставленные физическим лицам), всего, в том числе:   | 11 638       | 0,7       | 18 621       | 1,1       | -6 983     | -37,5 |
| 1.3.1  | Ссуды, предоставленные  | 11 638       | 0,7       | 18 621       | 1,1       | -6 983     | -37,5 |

|                         |  |  |  |  |  |  |
|-------------------------|--|--|--|--|--|--|
| на потребительские цели |  |  |  |  |  |  |
|-------------------------|--|--|--|--|--|--|

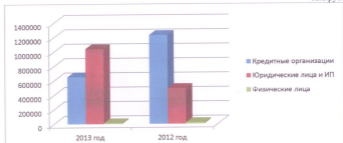
Кредиты корпоративному сектору предоставлялись в отчетном году в основном для финансирования текущей деятельности заемщиков.

Изменение за 2013 год произошло и в структуре чистой ссудной задолженности. Доля кредитов, предоставленных юридическим лицам и индивидуальным предпринимателям, выросла с 28,3% до 61,1% в суммарном кредитном портфеле банка, в то время как удельный вес требований к кредитным организациям снизился с 70,6% до 38,2%. Кредиты, предоставленные гражданам, занимают традиционно незначительную долю в кредитном портфеле банка, так на 01.01.2014 года их удельный вес составил 0,7%, для сравнения годом ранее – 1,1%. Наиболее наглядно динамика и структура кредитного портфеля банка представлена на нижеследующей диаграмме

Рис. № 2

Динамика и структура ссудной и приравненной к ней задолженности

тыс. руб.



Диверсификация чистой ссудной задолженности заемщиков банка – юридических лиц и индивидуальных предпринимателей по отраслям экономики представлена в таблице № 7

Таблица № 7

тыс. руб.

| № п/п | Отрасли экономики   | 01.01.2014 |           | 01.01.2013 |           | Отклонение |       |
|-------|---|------------|-----------|------------|-----------|------------|-------|
|       |   | Сумма      | Уд.вес, % | Сумма      | Уд.вес, % | Сумма      | %     |
| 1.    | Предоставлено кредитов юридическим лицам (кроме кредитных организаций) с учетом резервов, всего, в том числе: | 1 041 107  | 100       | 494 253    | 100       | 546 854    | 110,6 |
| 1.1.  | Нефтеперерабатывающая промышленность  | 19 500     | 1,9       | 39 600     | 8,0       | -20 100    | -50,8 |
| 1.2.  | Торговля  | 540 178    | 51,9      | 238 766    | 48,3      | 301 412    | 126,2 |
| 1.3.  | Строительство   | 191 660    | 18,4      | 29 000     | 5,9       | 162 660    | 560,9 |
| 1.4.  | Сфера услуг:  | 289 659    | 27,8      | 185 878    | 37,6      | 103 781    | 55,8  |

|      |  |     |   |       |     |       |       |
|------|--|-----|---|-------|-----|-------|-------|
|      | операции недвижимым имуществом, аренда, финансовый лизинг, страхование и прочее) |     |   |       |     |       |       |
| 1.5. | Транспорт и связь  | 110 | 0 | 1 009 | 0,2 | -\$99 | -89,1 |

Заемщиками банка (за исключением кредитных организаций) являются предприятия, зарегистрированные на территории РФ. В связи с тем, что банк представлен только в городе Москве, основными клиентами банка традиционно были предприятия и организации, расположенные в Москве и Московской области. Однако, в 2013 году банк кредитовал и региональные предприятия. Информация о распределении заемщиков банка по географическим зонам представлена в таблице № 8 и на рисунке № 3.

Рис. № 3  
тыс.руб.

Распределение корпоративных заемщиков банка по географическим зонам

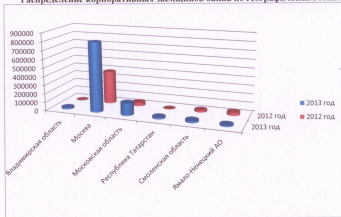


Таблица № 8  
тыс.руб.

| № п/п | Регионы РФ  | 01.01.2014 |           | 01.01.2013 |           | Отклонение |       |
|-------|---|------------|-----------|------------|-----------|------------|-------|
|       |   | Сумма      | Уд.вес, % | Сумма      | Уд.вес, % | Сумма      | %     |
| 1.    | Предоставлено кредитов юридическим лицам (кроме кредитных организаций) с учетом резервов, всего, в том числе: | 1 041 107  | 100       | 494 253    | 100       | 546 854    | 110,6 |
| 1.1   | Владимирская область  | 20 000     | 1,9       | 0          | 0,0       | 20 000     | -     |

|     |                      |         |      |         |      |         |       |
|-----|----------------------|---------|------|---------|------|---------|-------|
| 1.2 | Москва               | 808 633 | 77,7 | 384 213 | 77,7 | 424 420 | 110,5 |
| 1.3 | Московская область   | 144 698 | 13,9 | 45 440  | 9,2  | 99 258  | 218,4 |
| 1.4 | Республика Татарстан | 22 536  | 2,2  | 0       | 0,0  | 22 536  | -     |
| 1.5 | Смоленская область   | 25 740  | 2,5  | 25 000  | 5,1  | 740     | 3,0   |
| 1.6 | Ямало-Ненецкий АО    | 19 500  | 1,8  | 39 600  | 8,0  | -20 100 | -50,8 |

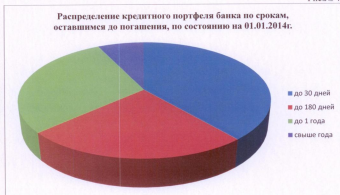
Судная и приравненная к ней задолженность по срокам, оставшимся до полного погашения, на 01.01.2014 года распределялась следующим образом:

Таблица № 9  
тыс.руб.

| Перечень заемщиков                                      | Сроки, оставшиеся до полного погашения |                |                |                |                  |
|---|--|----------------|----------------|----------------|------------------|
|   | до 30 дн.                              | до 180 дн.     | до 1 года      | свыше 1 года   | Всего            |
| Кредитные организации                                   | 549 917                                | 101 646        | 0              | 0              | 651 563          |
| Юридические лица и ИП                                   | 113 420                                | 315 476        | 500 904        | 111 307        | 1 041 107        |
| Физические лица   | 177                                    | 1 445          | 2 147          | 7 869          | 11 638           |
| <b>Судная и приравненная к ней задолженность всего:</b> | <b>663 514</b>                         | <b>418 567</b> | <b>503 051</b> | <b>119 176</b> | <b>1 704 308</b> |
| Уд. вес, %  | 38,9                                   | 24,6           | 29,5           | 7,0            | 100              |

Наиболее наглядно структура распределения по срокам кредитного портфеля банка представлена на рисунке № 4

Рис. № 4



**5.5. Информация об объеме и структуре финансовых вложений в долговые и долевые ценные бумаги, имеющиеся для продажи**

Ценные бумаги, имеющиеся для продажи, представлены на балансе банка только еврооблигациями VTB Capital SA (Люксембург) с погашением в 2016 году, суммарный объем вложений в вышеуказанные бумаги на 01.01.2014 составил 18,6 млн.руб., что на 12% выше аналогичного показателя прошлого года. Положительная динамика объясняется ростом курса евро за отчетный год на 4,74 руб.

**5.6. Информация об объеме и структуре финансовых вложений в дочерние, зависимые организации и прочих участиях**

Финансовые вложения в дочерние, зависимые организации и прочие участие в 2012-2013г.г. на балансе банка отсутствовали.

**5.7. Информация о финансовых активах, имеющихся в наличии для продажи, переданных без прекращения признания, включающих ценные бумаги, предоставленные в качестве обеспечения по договорам продажи и обратного выкупа**

Финансовые актив, имеющиеся в наличии для продажи, переданные без прекращения признания, включающие ценные бумаги, предоставленные в качестве обеспечения по договорам продажи и обратного выкупа на отчетную дату и предшествующую отчетную дату на балансе банка отсутствовали.

**5.8. Информация об объемах чистых вложений в ценные бумаги, удерживаемые до погашения**

В 2013 и 2012 г.г. банк не осуществлял вложений в ценные бумаги, удерживаемые до погашения.

**5.9. Информацию об объеме ценных бумаг, предоставленных в качестве обеспечения по договорам купли-продажи ценных бумаг с обязательством их обратной продажи-выкупа, а также об объеме ценных бумаг, предоставленных в качестве обеспечения третьим сторонам по срочным депозитам кредитных организаций и прочим заемным средствам.**

По состоянию на 01.01.2014 года на балансе банка числились векселя кредитной организации на сумму 49 688 тыс.руб., переданные в качестве обеспечения, по полученному 31.12.2013г. МБК на сумму 46 000 тыс.руб. со сроком возврата 09.01.2014г., для сравнения на 01.01.2013 - такие сделки банком не заключались.

**5.10. Информация о совокупной стоимости переклассифицированных финансовых инструментов, отнесенных к категориям "имеющиеся в наличии для продажи", "удерживаемые до погашения", причинах их переклассификации**

Переклассификация финансовых инструментов в 2012-2013г.г. банком не производилась.

**5.11. Информацию о текущей справедливой стоимости ценных бумаг, изменение первоначальной стоимости которых отражается путем создания резервов на возможные потери.**

Информация о текущей справедливой стоимости ценных бумаг, изменение первоначальной стоимости которых отражается путем создания резервов на возможные

потери, раскрыта в п. 5.5. настоящей пояснительной информации. Резерв на возможные потери по данным бумагам на 01.01.2014 и 01.01.2013 составлял 0 руб.

**5.12. Информация о составе, структуре и изменении стоимости основных средств, нематериальных активов, а также объектов недвижимости, временно неиспользуемой в основной деятельности, в том числе за счет их обесценения в разрезе отдельных видов.**

На балансе банка по состоянию на 01.01.2013г. и 01.01.2014г. недвижимость, временно неиспользуемая в основной деятельности, не числилась. Состав, структура и изменение стоимости основных средств и нематериальных активов представлены в таблице № 10.

Таблица № 10  
тыс.руб.

| № п/п | Наименование статьи   | 01.01.2014 |           | 01.01.2013 |           | Отклонение |       |
|-------|-----------------------|------------|-----------|------------|-----------|------------|-------|
|       |                       | Сумма      | Уд.вес, % | Сумма      | Уд.вес, % | Сумма      | %     |
| 1.    | Основные средства     | 4 113      | 98,8      | 4 559      | 98,9      | -446       | -9,8  |
| 2.    | Нематериальные активы | 29         | 0,7       | 35         | 0,8       | -6         | -17,1 |
| 3.    | Материальные запасы   | 23         | 0,5       | 18         | 0,3       | 5          | 27,8  |
| 4.    | Всего:                | 4 165      | 100       | 4 612      | 100       | -447       | -9,7  |

Руководитель банка по группам основных средств определил линейный способ начисления амортизации в соответствии с законодательством РФ, в том числе нормативными правовыми актами Минфина России. Линейный способ начисления амортизации отражен в Учетной политике банка и соответствует требованиям Положения по бухгалтерскому учету «Учет основных средств» (ПБУ 6/01), утвержденного Приказом Минфина РФ от 30.03.2001г. № 26н. Применение линейного способа по группе однородных объектов основных средств производится в течение всего срока их полезного использования. Сроком полезного использования признается период, в течение которого объект основных средств служит для выполнения целей деятельности кредитной организации. Срок полезного пользования определялся банком самостоятельно на дату ввода объекта в эксплуатацию.

В случае улучшения (повышения) первоначально принятых нормативных показателей объекта основных средств в результате проведенной модернизации, реконструкции или технического перевооружения банком пересматривается срок полезного использования по этому объекту и (или) норма амортизации.

В течение отчетного года амортизационные отчисления по объектам основных средств начислялись ежемесячно в размере 1/12 годовой суммы. Амортизационные отчисления по основным средствам отражались в бухгалтерском учете отчетного периода, к которому они относятся, и начислялись независимо от результатов деятельности банка в отчетном периоде.

**5.13. Информация о наличии ограничений прав собственности на основные средства и объекты недвижимости, временно неиспользуемой в основной деятельности, а также стоимости основных средств, переданных в залог в качестве обеспечения обязательств**

По состоянию на 01.01.2014г, а так же на предыдущую отчетную дату отсутствовало ограничение прав собственности на основные средства банка и объекты недвижимости, временно неиспользуемой в основной деятельности, основные средства банка в залог не передавались.

**5.14. Информация о величине фактических затрат на сооружение (строительство) объекта основных средств.**

Фактические затраты на сооружение (строительство) объекта основных средств на отчетную, а также на предыдущую отчетную даты на балансе банка отсутствовали.

**5.15. Информация о сумме договорных обязательств по приобретению основных средств**

Договорные обязательства по приобретению основных средств на 01.01.2013г., 01.01.2014г.у банка отсутствовали.

**5.16. Информация о дате последней переоценки основных средств**

Дата последней переоценки основных средств – январь 1998 года.

**5.17. Сведения об оценщике, который проводил оценку, основных средств, а также объектов недвижимости, временно неиспользуемой в основной деятельности,**

В 2012 г. и 2013г. банком не осуществлялась оценка основных средств, а также объектов недвижимости, временно неиспользуемой в основной деятельности,

**5.18. Информация о факте и причинах текущего использования нефинансового актива, учитываемого по справедливой стоимости, отличающегося от его эффективного использования**

Факты текущего использования нефинансового актива, учитываемого по справедливой стоимости, отличающегося от его эффективного использования, отсутствовали в банке в 2012-2013г.г.

**5.19. Информация об объеме, структуре и изменении стоимости прочих активов**

Суммарный объем прочих активов банка сократился за отчетный год в 4 раза с 16,5 млн.руб. до 4,2 млн.руб., это обусловлено уменьшением суммарных требований банка по расчетам с системами денежных переводов на 3,6 млн.руб., расчетов по ценным бумагам на 5,9 млн.руб. и расходов будущих периодов на 1,3 млн.руб. Прочие активы банка состоят на 100% из финансовых активов, нефинансовые прочие активы на отчетную дату отсутствовали на балансе банка, более подробно информация об объеме, структуре и изменении стоимости прочих активов раскрывается в таблице № 11

Таблица № 11  
тыс.руб.

| № п/п | Наименование статьи                       | 01.01.2014 |           | 01.01.2013 |           | Отклонение |       |
|-------|---|------------|-----------|------------|-----------|------------|-------|
|       |   | Сумма      | Уд.вес, % | Сумма      | Уд.вес, % | Сумма      | %     |
| 1.    | Всего прочих активов, в том числе:        | 4 163      | 100       | 16 463     | 100       | -12 300    | -74,7 |
| 1.1.  | в рублях                                  | 4 085      | 98,1      | 13 939     | 84,7      | -9 854     | -70,7 |
| 1.2.  | иностранная валюта в рублевом эквиваленте | 78         | 1,9       | 2 524      | 15,3      | -2 446     | -96,9 |

По срокам, оставшимся до погашения, прочие активы распределялись следующим образом:

Таблица № 12  
тыс.руб.

| Отчетная дата   | Всего прочих активов | Сроки, оставшиеся до погашения |            |            |            |
|-----------------|----------------------|--------------------------------|------------|------------|------------|
|                 |                      | До востребования               | До 10 дней | До 30 дней | До 90 дней |
| на 01.01.2014г  | 4 163                | 2 395                          | 724        | 656        | 388        |
| удельный вес, % | 100                  | 57,5                           | 17,4       | 15,8       | 9,3        |
| на 01.01.2013г  | 16 463               | 15 087                         | 0          | 0          | 1376       |
| удельный вес, % | 100                  | 91,6                           | 0          | 0          | 8,4        |

Долгосрочная дебиторская задолженность, погашение или оплата которой ожидается в период, превышающий 12 месяцев от отчетной даты, на балансе банка на 01.01.2014 года и предыдущую отчетную дату отсутствовала.

#### 5.20. Информация об остатках средств на счетах кредитных организаций

Остатки средств на счетах кредитных организаций на 01.01.2014 года составили 47,1 млн.руб., из них 46 млн.руб.( 97,7%) - привлеченные МБК сроком о 30 дней, 1,1 млн.руб. (2,3%) – незавершенные переводы, поступившие на счета платежных систем и на корсчета – сроком до востребования. Для сравнения на 01.01.2013 года данная статья баланса имела нулевое значение.

#### 5.21. Информация об остатках средств на счетах клиентов

Остатки средств на счетах клиентов на отчетную дату составили 1 785 247 тыс.руб., что на 192 035 тыс.руб. или 9,7% меньше аналогичного показателя на предыдущую отчетную дату, что вызвано сокращением объема денежных средств на расчетных счетах юридических лиц и текущих счетах граждан на 206 091 тыс.руб. или 11,1%. Более подробно структура в разрезе видов привлечения и динамика остатков средств на счетах клиентов, не являющихся кредитными организациями, представлены в таблице № 13

Таблица № 13  
тыс.руб.

| № п/п | Наименование статьи  | 01.01.2014г. |           | 01.01.2013г. |           | Отклонение |       |
|-------|--|--------------|-----------|--------------|-----------|------------|-------|
|       |  | Сумма        | Уд.вес. % | Сумма        | Уд.вес. % | Сумма      | %     |
| 1.    | Средства на расчетных и текущих счетах                         | 1 656 829    | 92,8      | 1 862 920    | 94,2      | -206 091   | -11,1 |
| 2.    | Срочные депозиты   | 128 383      | 7,2       | 114 309      | 5,8       | 14 074     | 12,3  |
| 3     | Прочие привлеченные средства                                   | 4            | 0         | 2            | 0         | 4          | 100   |
| 4     | Средства в расчетах  | 31           | 0         | 51           | 0         | -20        | 39,2  |
| 5     | Всего средств клиентов, не являющихся кредитными организациями | 1 785 247    | 100       | 1 977 282    | 100       | -192 035   | 9,7   |

Обязательств по возврату кредитору, не являющемуся кредитной организацией, заимствованных ценных бумаг на балансе банка на 01.01.2014 и на 01.01.2013 не числилось.



Традиционно клиентами банка являлись предприятия и организации, относящиеся к частному сектору экономики и распределяющиеся по следующим отраслям: торговля, строительство, сфера услуг, промышленное производство, транспорт и другие. Наиболее значительную долю в структуре средств клиентов, не являющихся кредитными организациями, занимали предприятия торговли, на 01.01.2014г. их доля составила 54,3%, для сравнения на 01.01.2013г.- 70,5%. Структура и динамика распределения средств на счетах клиентов в разрезе видов экономической деятельности приведена в нижеследующей таблице № 14.

Таблица № 14  
тыс.руб.

| № п/п | Наименование статьи           | 01.01.2014г. |           | 01.01.2013г. |           | Отклонение |       |
|-------|-------------------------------|--------------|-----------|--------------|-----------|------------|-------|
|       |                               | Сумма        | Уд.вес, % | Сумма        | Уд.вес, % | Сумма      | %     |
| 1.    | Торговля                      | 888 937      | 54,3      | 1 298 134    | 70,5      | -409 197   | -31,5 |
| 2.    | Сфера услуг                   | 349 418      | 21,4      | 269 803      | 14,6      | 79 615     | 29,5  |
| 3     | Транспорт                     | 156 749      | 9,6       | 55 836       | 3,0       | 100 913    | 180,7 |
| 4     | Строительство                 | 141 162      | 8,6       | 134 930      | 7,3       | 6 232      | 4,6   |
| 5     | Обрабатывающая промышленность | 85 413       | 5,2       | 74 949       | 4,1       | 10 464     | 14,0  |
| 6     | Добывающая промышленность     | 14 386       | 0,8       | 7 777        | 0,4       | 6 609      | 85,0  |
| 7     | Сельское хозяйство            | 1 392        | 0,1       | 1 293        | 0,1       | 99         | 7,7   |
| 8     | Всего:                        | 1 637 457    | 100       | 1 842 722    | 100       | -205 265   | -11,1 |

#### 5.22. Информация об объеме и структуре выпущенных долговых ценных бумаг

По состоянию на отчетную дату на балансе банка числились только собственные процентные векселя на сумму 20 млн.руб., размещенные под ставку 9% годовых, со следующими датами выпуска и погашения:

- 10 млн.руб. дата выпуска – 14.10.2013, дата погашения – по предъявлению, но не ранее 21.04.2015г.;

- 10 млн.руб. дата выпуска – 25.10.2013, дата погашения – по предъявлению, но не ранее 11.05.2015г.

Для сравнения – на 01.01.2013 данная статья баланса банка имела нулевое значение.

#### 5.23. Информация об условиях выпуска ценных бумаг, договоров по привлечению денежных средств (облигации, еврооблигации кредитных организаций, депозитарные расписки, депозиты, займы, межбанковские кредиты), содержащих условие (условия) по досрочному исполнению кредитной организацией обязательств по возврату денежных средств (драгоценных металлов), выкупу ценных бумаг по обращению кредитора (инвестора) при наступлении условий, не связанных с исполнением третьими лицами обязательств перед кредитной организацией

Информация по данному пункту отсутствует, так как условия выпуска ценных бумаг, договора по привлечению денежных средств не содержат условие (условия) по досрочному исполнению кредитной организацией обязательств по возврату денежных средств (драгоценных металлов), выкупу ценных бумаг по обращению кредитора (инвестора) при наступлении условий, не связанных с исполнением третьими лицами обязательств перед кредитной организацией.

**5.24. Информация об основной сумме долга, процентах (дисконтах), начисленных на конец отчетного периода, размере просроченной задолженности, реструктуризации долга в отношении неисполненных кредитной организацией обязательств, включая вынужденные кредитной организацией векселя**

Информация по данному пункту отсутствует, так как на балансе банка на отчетную дату и предшествующую отчетную дату не числились неисполненные банком обязательства.

**5.25. Информация об объеме, структуре и изменении прочих обязательств**

Прочие обязательства на отчетную дату составили 13 013 тыс.руб., что на 1 348 тыс.руб. или на 11,6% больше аналогичной суммы за предыдущий год, доля прочих обязательств в суммарном объеме обязательств банка по-прежнему не существенна и составляет 0,7%, для сравнения за предыдущий отчетный период – 0,6%. Нефинансовые прочие обязательства на балансе банка за отчетную дату отсутствуют. Детализированная информация о прочих финансовых обязательствах в разрезе видов валют и сроков, оставшихся до погашения приводится в нижеследующих таблицах.

Таблица № 15  
тыс.руб.

| № п/п | Наименование статьи                             | 01.01.2014 |           | 01.01.2013 |           | Отклонение |       |
|-------|---|------------|-----------|------------|-----------|------------|-------|
|       |   | Сумма      | Уд.вес, % | Сумма      | Уд.вес, % | Сумма      | %     |
| 1.    | Средства в расчетах                             | 2 304      | 17,7      | 3 924      | 33,6      | -1 620     | -41,3 |
|       | в т.ч. в иностранной валюте (руб. эквивалент)   | 0          | 0         | 8          | 0,07      | -8         | -100  |
| 2.    | Текущая кредиторская задолженность              | 1154       | 8,9       | 1422       | 12,2      | -268       | -18,8 |
|       | в т.ч. в иностранной валюте (руб. эквивалент)   | 7          | 0,05      | 0          | 0         | 7          | -     |
| 3.    | Обязательства по текущим налогам                | 5558       | 42,7      | 1985       | 17,1      | 3573       | 180   |
| 4.    | Доходы будущих периодов                         | 1078       | 8,3       | 892        | 7,6       | 186        | 20,9  |
| 5.    | Обязательства по уплате процентов по депозитам. | 2562       | 19,7      | 3442       | 29,5      | -880       | -25,6 |
|       | в т.ч. в иностранной валюте (руб. эквивалент)   | 207        | 1,6       | 601        | 5,1       | -394       | -65,6 |
| 6.    | Обязательства по уплате процентов по выпущенным | 357        | 2,7       | 0          | 0         | 357        | -     |

|  |   |       |     |       |     |      |      |
|--|---|-------|-----|-------|-----|------|------|
|  | векселям  |       |     |       |     |      |      |
|  | Итого:  | 13013 | 100 | 11665 | 100 | 1348 | 11,6 |
|  | в том числе кредиторская задолженность связанных сторон | 558   | 4,3 | 403   | 3,5 | 155  | 38,5 |

В разрезе сроков, оставшихся до погашения, прочие обязательства по состоянию на 01.01.2014 года распределяются следующим образом:

Таблица № 16  
тыс. руб.

| Виды обязательств  | Всего | до 30 дн. | до 180 дн. | до 1 года | свыше 1 года |
|--|-------|-----------|------------|-----------|--------------|
| Средства в расчетах                                      | 2304  | 2304      |            |           |              |
| Текущая кредиторская задолженность                       | 1154  | 1154      |            |           |              |
| Обязательства по текущим налогам                         | 5558  | 343       | 5215       |           |              |
| Доходы будущих периодов                                  | 1078  | 1078      |            |           |              |
| Обязательства по уплате процентов по депозитам,          | 2562  | 70        | 2376       | 109       | 7            |
| Обязательства по уплате процентов по выпущенным векселям | 357   |           |            |           | 357          |
| Итого:   | 13013 | 4949      | 7591       | 109       | 364          |
| Уд. вес в полном объеме, %                               | 100   | 38,0      | 58,3       | 0,9       | 2,8          |

Кредиторская задолженность клиентов по операциям с ценными бумагами, по сделкам с иностранной валютой, а также задолженность по расчетам с персоналом в составе прочих обязательств на отчетную дату на балансе банка отсутствовала.

#### 5.26. Информация о величине и изменении величины уставного капитала кредитной организации

Уставный капитал банка на 01.01.2014 года составлял 90 млн.руб., за прошедший отчетный период величина уставного капитала банка не изменилась. Предельное количество объявленных акций банка составляет 4 750 000 штук, в том числе обыкновенных именных акций – 3 750 000 штук номинальной стоимостью 100 рублей каждая и 1 000 000 штук номинальной стоимостью 100 рублей каждая. Уставный капитал банка сформирован из 737 500 штук обыкновенных именных акций номинальной стоимостью 100 рублей каждая и 162 500 штук привилегированных именных акций номинальной стоимостью 100 рублей каждая. Форма выпуска – бездокументарная.

Последний зарегистрированный дополнительный выпуск акций – восьмой, размещено и оплачено 250 000 штук обыкновенных именных бездокументарных акций.

Сведения о номинальной стоимости акций каждой категории (типа), о количестве акций каждой категории (типа) приведены в нижеследующей таблице № 17:

Таблица № 17

| Индивидуальный государственный регистрационный номер | Дата государственной регистрации | Категория         | Тип (для привилегированных)               | Номинальная стоимость, руб. |
|--|----------------------------------|-------------------|---|-----------------------------|
| 1  | 2                                | 3                 | 4   | 5                           |
| 10102574В  | 13.04.1994                       | Обыкновенные      | -   | 100                         |
| 10102574В  | 17.06.1996                       | Обыкновенные      | -   | 100                         |
| 10202574В  | 17.06.1996                       | Привилегированные | С определенным размером дивиденда именные | 100                         |
| 10102574В  | 13.11.1997                       | Обыкновенные      | -   | 100                         |
| 10202574В  | 13.11.1997                       | Привилегированные | С определенным размером дивиденда именные | 100                         |
| 10102574В  | 27.09.1999                       | Обыкновенные      | -   | 100                         |
| 10202574В  | 27.09.1999                       | Привилегированные | С определенным размером дивиденда именные | 100                         |
| 10102574В  | 13.07.2000                       | Обыкновенные      | -   | 100                         |

Информация о правах и ограничениях по каждой категории (типу) акций следующая:

Таблица № 18

| Индивидуальный государственный регистрационный номер | Права, предоставляемые акциями их владельцам   |
|--|--|
| 1  | 2  |
| 10102574В  | <p>1. Участвовать в Общем собрании акционеров. Каждая обыкновенная акция Банка предоставляет акционеру - ее владельцу право на один голос при решении вопросов на Общем собрании акционеров.</p> <p>2. Получать дивиденды.</p> <p>3. Отчуждать принадлежащие им акции без согласия других акционеров.</p> <p>4. Получать часть имущества банка при его ликвидации.</p> <p>5. Другие права, предусмотренные действующим законодательством и настоящим Уставом.</p>                      |
| 10202574В  | <p>Акционеры владельцы привилегированных акций с определенным размером дивиденда имеют право голоса на Общем собрании акционеров:</p> <ul style="list-style-type: none"> <li>- при решении вопросов о реорганизации и ликвидации Банка;</li> <li>- при решении вопросов о внесении изменений и дополнений в Устав Банка, ограничивающих права акционеров-владельцев привилегированных акций этого типа, включая случаи определения или увеличения размера дивиденда и (или)</li> </ul> |

|  |   |
|--|---|
|  | <p>определения или увеличения ликвидационной стоимости, выплачиваемых по привилегированным акциям предыдущей очереди, а также предоставления акционерам-владельцам привилегированных акций иного типа преимуществ в очередности выплаты дивиденда и (или) ликвидационной стоимости акций;</p> <p>- по всем вопросам компетенции Общего собрания акционеров, начиная с собрания, следующего за годовым Общим собранием акционеров, на котором не зависимо от причин не было принято решение о выплате дивидендов или было принято решение о неполной выплате дивидендов по привилегированным акциям этого типа. Данное право прекращается с момента первой выплаты дивидендов в полном размере по указанным акциям. Акционеры- владельцы привилегированных именных акций имеют право на получение фиксированных дивидендов в размере 20% годовых от номинальной стоимости акции и ликвидационную стоимость в размере 100% номинальной стоимости акции.</p> <p>Акционеры-владельцы привилегированных именных акций Банка имеют и другие права, предусмотренные действующим законодательством и Уставом банка.</p> |
|--|---|

Информация о количестве акций каждой категории (типа), которые могут быть размещены в результате конвертации размещенных ценных бумаг, конвертируемых в акции, или в результате исполнения обязательств по опционам банка-эмитента, о количестве акций, принадлежащих банку, на 01.01.2013г. и 01.01.2014г. отсутствует

#### 6. Сопроводительная информация к отчету о прибылях и убытках

Убытки и суммы восстановления обесценения по активам банка на балансе на 01.01.2014 года и предыдущую отчетную дату не числились.

Сумма курсовых разниц (от переоценки иностранной валюты), признанная в составе прибыли за 2013 год, составила 1 884 тыс.руб., что в 1,8 раза ниже аналогичного показателя за предыдущий отчетный год.

Информация об основных компонентах расхода (дохода) по налогу приведена в таблице № 19:

Таблица № 19  
тыс. руб.

| № п/п | Налоги  | 01.01.2014г. |              | 01.01.2013г. |              | Отклонение |      |
|-------|---|--------------|--------------|--------------|--------------|------------|------|
|       |   | Сумма        | Уд.вес,<br>% | Сумма        | Уд.вес,<br>% | Сумма      | %    |
| 1.    | Налог на прибыль, зачисляемый в Федеральный бюджет        | 1 544        | 6,1          | 970          | 5,9          | 574        | 59,2 |
| 2.    | Налог на прибыль, зачисляемый в бюджет субъекта г. Москва | 13 900       | 55,3         | 8 731        | 53,5         | 5 169      | 59,2 |

|   |                                |        |      |        |      |       |       |
|---|--------------------------------|--------|------|--------|------|-------|-------|
| 3   | Налог на прибыль с доходов ОФЗ | 449    | 1,8  | 442    | 2,7  | 7     | 1,6   |
| 4   | НДС уплаченный                 | 8 555  | 34,0 | 5 449  | 33,4 | 3 106 | 57,0  |
| 5   | Налог на имущество             | 77     | 0,3  | 112    | 0,7  | -35   | -31,3 |
| 6   | Транспортный налог             | 20     | 0,1  | 19     | 0,1  | 1     | 5,3   |
| 7   | Страховые взносы в АСВ         | 615    | 2,4  | 604    | 3,7  | 11    | 1,8   |
| ИТОГО начисленные (уплаченные) налоги в соответствии с формой 0409807 |                                | 25 160 | 100  | 16 327 | 100  | 8 833 | 54,1  |

Информация о суммах расходов или доходов, связанных с изменением ставок налога и введением новых налогов, отсутствует в связи с тем, что новые налоги в отчетном периоде не вводились, изменение ставок налога не осуществлялось.

Суммы вознаграждений работникам (зарботная плата и компенсации при увольнении за неиспользованный отпуск) за отчетный период составили 53 329 тыс.руб., что на 728 тыс.руб. или 1,4% выше аналогичного показателя за предшествующий год.

Затраты на исследования и разработки в течение 2012-2013г.г. банком не производились.

Списание стоимости основных средств до возмещаемой суммы, а также сторирование таких списаний в отчетном периоде не осуществлялось.

Реструктуризацию деятельности банк в 2012-2013г.г. не производил.

Информация о финансовом результате, доходах и расходах по выбытию основных средств по результатам реализации и списания последних по итогам 2012-2013 г.г. приведена в нижеследующей таблице № 20.

Таблица № 20  
тыс.руб.

| Наименование статьи                                 | сумма, тыс.руб. |             | Отклонение |       |
|---|-----------------|-------------|------------|-------|
|   | за 2013 год     | за 2012 год | сумма      | %     |
| Доходы от реализации основных средств               | 222             | 2           | 220        | 11000 |
| Расходы от реализации основных средств              | 475             | 43          | 432        | 1005  |
| Финансовый результат от реализации основных средств | -253            | -41         | -210       | 517   |

В течение 2012-2013г.г. отсутствовали следующие события:

- выбытие инвестиций;
- прекращение деятельности.

Доходы и расходы по итогам 2012 и 2013г.г. по результатам урегулирования судебных разбирательств на балансе банка отсутствовали.

За 2013 год по данным отчетности 0409807 было восстановлено резервов по прочим потерям (по условным обязательствам кредитного характера, отраженным на внебалансовых счетах, и дебиторской задолженности) на общую сумму 59 733 тыс.руб., что в 1,7 раза ниже аналогичного показателя за 2012 год.

## 7. Сопроводительная информация к отчету об уровне достаточности капитала

Политика АКБ «ФЬЮЧЕР» (ОАО) в области управления капиталом представляет собой совокупность действий, направленных на достижение компромисса между рискованностью и доходностью операций Банка, а также связанных с выбором и обоснованием наиболее выгодного размещения средств в соответствии с принятой Банком стратегией развития.

Основной целью политики Банка по управлению капиталом является обеспечение эффективного функционирования плановой, нормативной, информационной и аналитической подсистем управления Банком. В качестве критерия эффективности принимается устойчивый рост капитала при условии выполнения норм пруденциального надзора, установленных Банком России.

Процедуры в области управления капиталом, используемые Банком, основываются на рекомендациях, изложенных в письме Банка России от 29.06.2011 года № 96-Т «О методических рекомендациях по организации кредитными организациями внутренних процедур оценки достаточности капитала».

В частности, в Банке разработана система контроля со стороны органов управления за уровнем достаточности капитала, эффективностью применяемых процедур управления рисками и капиталом, соответствия данных процедур стратегии развития Банка, характеру и масштабу его деятельности. Банком определены методы идентификации основных рисков, присущих деятельности Банка и выстроена система мониторинга этих рисков. В рамках системы мониторинга используется внутренняя управленческая отчетность, характеризующая уровень принимаемых рисков, принятых Банком в качестве существенных. Пользователями внутренней управленческой отчетности управлению рисками и капиталом являются Совет директоров Банка, Правление, Служба внутреннего контроля.

На уровне организационной структуры Банка предусмотрено разделение функций, связанных с принятием рисков и управлением ими. В частности, функция управления рисками (идентификация, оценка, мониторинг рисков, подготовка внутренней управленческой отчетности по рискам, существенным для Банка) возложена на Управление финансового планирования и экономического анализа, которое является независимым от подразделений, принимающих риски и подчиняется непосредственно Председателю Правления Банка.

Размер совокупного предельного размера риска (риск-аппетит), который Банк готов принять исходя из целей, определенных стратегией, ограничивается безусловным соблюдением нормативов, установленных Банком России.

Капитал банка по данным годовой отчетности за 2013 год составил 441 497 тыс.руб., что на 64 423 тыс.руб. или 17,1% выше аналогичного показателя за предыдущий год, это обусловлено ростом нераспределенной прибыли кредитной организации, и в частности рекордной прибылью банка, полученной по итогам деятельности за 2013 год, в размере 62 888 тыс.руб.

Для целей составления отчета об уровне достаточности капитала банк руководствовался требованиями Положения ЦБ РФ № 215-П «О методике определения собственных средств (капитала) банка» (далее – Положение № 215-П). Основные характеристики инструментов капитала в соответствии с вышеуказанным положением, а также их динамика приведены в нижеследующей таблице № 21:

Таблица № 21  
тыс.руб.

| № п/п | Инструменты капитала                 | 01.01.2014г. |           | 01.01.2013г. |           | Отклонение |      |
|-------|--------------------------------------|--------------|-----------|--------------|-----------|------------|------|
|       |                                      | Сумма        | Уд.вес, % | Сумма        | Уд.вес, % | Сумма      | %    |
| 1.    | Основной капитал всего, в том числе: | 378 323      | 85,7      | 330 308      | 87,6      | 48 015     | 14,5 |
| 1.1.  | Уставный капитал                     | 90 000       | 20,4      | 90 000       | 23,9      | 0          | 0    |

|                |   |         |      |         |      |        |       |
|----------------|---|---------|------|---------|------|--------|-------|
| 1.2.           | Эмиссионный доход   | 50 000  | 11,3 | 50 000  | 13,2 | 0      | 0     |
| 1.3.           | Резервный фонд  | 64 829  | 14,7 | 64 829  | 17,2 | 0      | 0     |
| 1.4.           | Нераспределенная прибыль прошлых лет  | 173 523 | 39,3 | 125 514 | 33,3 | 48 009 | 38,2  |
| 1.5.           | Показатели, уменьшающие сумму источников основного капитала (нематериальные активы) | 29      | 0,0  | 35      | 0    | -6     | -17,1 |
| 2.             | Дополнительный капитал всего, в том числе:  | 63 174  | 14,3 | 46 766  | 12,4 | 16 408 | 35,1  |
| 2.1.           | Нераспределенная прибыль текущего года  | 63 174  | 14,3 | 46 766  | 12,4 | 16 408 | 35,1  |
| Капитал всего: |   | 441 497 | 100  | 377 074 | 100  | 64 423 | 17,1  |

Субординированные займы по состоянию на 01.01.2014г., а также на предыдущую отчетную дату на балансе банка отсутствовали. Все инструменты капитала носят бессрочный характер и не содержат условий об исключении в будущем их части для целей расчета капитала по методике, предусмотренной Положением № 215-П.

В отчетном периоде банк выполнял требования к капиталу на ежедневной основе. По решению годового общего собрания акционеров банка по итогам работы за 2012 год выплаты дивидендов акционерам банка не производились.

В 2012-2013гг. на балансе банка не отражались убытки от обесценения активов и восстановление убытков от обесценения, признанные в составе капитала, в связи с тем, что у банка отсутствовали активы, суммы переоценки по которым относятся на счета дополнительного капитала.

Информация о непризнанных дивидендах по кумулятивным привилегированным акциям в отчетном периоде отсутствовала, так как банк не выпускал акции данной категории.

## 8. Сопроводительная информация к отчету о движении денежных средств.

Банк представляет отчет о движении денежных средств за отчетный период, классифицируя их по операционной, инвестиционной или финансовой деятельности. Операционная деятельность является основной приносящей доход деятельностью банка. Данные о движении денежных средств по операционной деятельности представляются за 2012-2013г.г. на основе метода, при котором прибыль корректируется с учетом результатов, связанных с поступлением или выбытием денежных средств по инвестиционной деятельности, так за 2013 год размер денежных средств, использованных в инвестиционной деятельности, составил 623 тыс.руб., для сравнения за 2012 год – 275 тыс.руб. Движение денежных средств от финансовой деятельности, под которой для целей составления отчетности по форме 0409814 понимается деятельность, приводящая к изменениям в размере и (или) составе источников собственных средств (капитала) и (или) в размере и (или) составе долгосрочных заемных средств кредитной организации, в 2012-2013г.г. банком не осуществлялась. Денежные средства на конец отчетного года составили 198 742 тыс.руб., что на 23,2% ниже аналогичного показателя на начало



отчетного года. Использование денежных средств в размере 60 004 тыс.руб. в отчетном периоде обусловлено снижением чистых денежных средств от операционных активов и обязательств на сумму 185 092 тыс.руб., и в том числе снижение по средствам клиентов, не являющихся кредитными организациями, составило 192 035 тыс.руб., снижение по ссудной задолженности составило 19 198 тыс.руб. Информация о существенных остатках денежных средств и их эквивалентов, полученных от (использованные в) операционной деятельности, и их динамике в 2012-2013г.г. представлены в нижеследующей таблице № 22:

Таблица № 22  
тыс.руб.

| № п/п | Наименование статей   | Денежные потоки за 2013 год | Денежные потоки за 2012 год | Отклонение |        |
|-------|---|-----------------------------|-----------------------------|------------|--------|
|       |   |                             |                             | Сумма      | %      |
| 1.    | Денежные средства, полученные от (использованные в) операционной деятельности до изменений в операционных активах и обязательствах, всего, в том числе:           | 125 701                     | 110 090                     | 15 611     | 14,2   |
| 1.1.  | Проценты полученные   | 217 525                     | 179 945                     | 37 580     | 20,9   |
| 1.2.  | Проценты уплаченные   | -14 731                     | - 9 079                     | -5 652     | 62,3   |
| 1.3.  | Комиссии полученные   | 63 793                      | 60 859                      | 2 934      | 4,8    |
| 1.4.  | Комиссии уплаченные   | - 7 057                     | - 5 985                     | 1 072      | 17,9   |
| 1.5.  | Доходы за вычетом расходов по операциям с финансовыми активами, оцениваемыми по справедливой стоимости через прибыль или убыток, имеющимися в наличии для продажи | - 1 130                     | - 4 279                     | 3 149      | -73,5  |
| 1.6.  | Доходы за вычетом расходов по операциям с иностранной валютой   | 14 764                      | 18 879                      | - 4 115    | -21,8  |
| 1.7.  | Прочие операционные доходы  | 2 471                       | 2 665                       | - 194      | -7,3   |
| 1.8.  | Операционные расходы  | -128 529                    | -114 216                    | -14 313    | 12,5   |
| 1.9.  | Расход (возмещение) по налогам  | -21 405                     | -18 699                     | -2 706     | 14,5   |
| 2.    | Прирост (снижение) чистых денежных средств от операционных активов и обязательств, всего, в том числе:  | -185 092                    | -118 634                    | -66 458    | 56,0   |
| 2.1.  | Чистый прирост (снижение) по обязательным резервам на счетах в Банке России   | -1 448                      | - 4 456                     | 3 008      | -67,5  |
| 2.2.  | Чистый прирост (снижение) по вложениям в ценные бумаги, оцениваемые по справедливой стоимости через прибыль или убыток  | -52 083                     | -55 967                     | 3 884      | -6,9   |
| 2.3.  | Чистый прирост (снижение) по ссудной задолженности  | -19 198                     | 36 427                      | -55 625    | -152,7 |
| 2.4.  | Чистый прирост (снижение) по прочим активам   | 14 016                      | 12 401                      | 1 615      | 13,0   |
| 2.5.  | Чистый прирост (снижение) по средствам других кредитных организаций   | 47 101                      | 0                           | 47 101     | -      |
| 2.6.  | Чистый прирост (снижение) по средствам клиентов, не являющихся кредитными организациями   | -192 035                    | -105 533                    | -86 502    | 82,0   |

|   |   |         |        |         |       |
|---|---|---------|--------|---------|-------|
| 2.7.  | Чистый прирост (снижение) по выпущенным долговым обязательствам | 20 000  | 0      | 20 000  | -     |
| 2.8.  | Чистый прирост (снижение) по прочим обязательствам              | -1 445  | -1 506 | 61      | -4,1  |
| ИТОГО чистые денежные средства, полученные от (использованные в) операционной деятельности: |   | -59 391 | -8 544 | -50 847 | 595,1 |

Существенные остатки денежных средств и их эквивалентов, недоступных для использования, на балансе банка в отчетном периоде отсутствовали. Кроме того, существенные инвестиционные и финансовые обязательства, не требующие использования денежных средств, банком в отчетном периоде не осуществлялись.

#### 9. Информация о принимаемых кредитной организацией рисках, процедурах их оценки, управления рисками и капиталом.

В 2013 году Банк, ориентируясь на свои стратегические цели и задачи, проводил целенаправленную работу по совершенствованию механизмов и процедур управления рисками и капиталом.

Деятельность Банка в области управления рисками заключается в их выявлении, идентификации и классификации, анализе, измерении и оценке рискованных позиций, контроле точности и актуальности методов анализа, контроле правильности включения рискованных затрат в расчете финансового результата. Во внутрибанковских документах, регулирующих порядок оценки и управления рисками в Банке, нормативно закреплены инструменты и способы, используемые для управления рисками.

К числу значимых для Банка рисков относятся:

- Кредитный риск. Источник возникновения – вероятность понесения Банком убытков вследствие неисполнения или ненадлежащего исполнения контрагентами своих обязательств по заключенным договорам.
- Риск потери ликвидности. Источник возникновения – вероятность понесения Банком убытков вследствие неспособности обеспечить исполнение своих обязательств в срок и в полном объеме.
- Рыночный риск (включая фондовый, процентный и валютный риски). Источник возникновения - вероятность понесения Банком убытков вследствие изменения рыночной стоимости финансовых инструментов торгового портфеля, производных финансовых инструментов, а также курсов иностранных валют и (или) драгоценных металлов.
- Риск концентрации. Источник возникновения - вероятность понесения Банком убытков вследствие низкой диверсификации активов и (или) низкой диверсификации источников привлечения ресурсов;
- Операционный риск. Источник возникновения - вероятность понесения убытков в результате несоответствия проводимых операций характеру и масштабам деятельности Банка; требованиям законодательства внутренних порядков и процедур проведения банковских операций и других сделок, их нарушения служащими Банка и/или иными лицами (вследствие некомпетентности, непреднамеренных или умышленных действий или бездействия); несоответствия (неадекватности) функциональных возможностей применяемых Банком информационных, технологических и других систем и/или отказов (нарушений функционирования), а также в результате воздействия внешних событий.
- Правовой риск. Источник возникновения - вероятность понесения Банком убытков вследствие несоблюдения сотрудниками Банка законодательства, нормативных документов, процедур и правил, установленных внутренними документами, условий заключенных договоров с клиентами и контрагентами, а также по причине неэффективной организации правовой работы в Банке.

• Риск потери деловой репутации. Источник возникновения - вероятность повнесения Банком убытков вследствие неверных действий руководства и персонала Банка, повлекших за собой недоверие и негативное восприятие Банка клиентами и контрагентами.

К подразделениям Банка, принимающим участие в управлении рисками, относятся:

- Управление финансового планирования и экономического анализа;
- Служба финансового мониторинга;
- Контролёр профессионального участника рынка ценных бумаг;
- Служба внутреннего контроля.

Структурным подразделением Банка, ответственным за организацию управления кредитным, рыночным, правовым, операционным рисками, риском потери ликвидности и риском концентрации, является Управление финансового планирования и экономического анализа. Указанное структурное подразделение не участвует в бизнес-процессах, не осуществляет банковские операции и другие сделки.

Служба финансового мониторинга осуществляет деятельность по организации в Банке противодействия легализации (отмыванию) доходов, полученных преступным путем, и финансированию терроризма и минимизации правового риска и риска потери деловой репутации Банка.

Контролёр профессионального участника рынка ценных бумаг осуществляет деятельность по организации контроля за соответствием деятельности Банка требованиям законодательства по рынку ценных бумаг, по защите прав и законных интересов инвесторов на рынке ценных бумаг, по противодействию неправомерному использованию инсайдерской информации и манипулированию рынком, минимизации правового риска и риска потери деловой репутации Банка.

Служба внутреннего контроля осуществляет деятельность по контролю за эффективностью и результативностью финансово-хозяйственной деятельности при совершении банковских операций и других сделок, эффективности управления активами и пассивами, включая обеспечение сохранности активов, управления банковскими рисками.

В соответствии с Положением Банка России № 242-П и Уставом в целях обеспечения эффективности и результативности финансово-хозяйственной деятельности при совершении банковских операций и других сделок, эффективности управления активами и пассивами, банковскими рисками в Банке создана система органов внутреннего контроля, включающая:

- органы управления Банка;
- ревизионную комиссию;
- Главного бухгалтера (его заместителей);
- Службу внутреннего контроля;
- Службу финансового мониторинга;
- Контролера профессионального участника рынка ценных бумаг.

Созданная в Банке система внутреннего контроля позволяла в 2013 году осуществлять на постоянной основе наблюдение за функционированием системы внутреннего контроля, в целях оценки степени ее соответствия задачам деятельности Банка, выявлять недостатки, разрабатывать предложения и осуществлять контроль за реализацией решений по совершенствованию системы внутреннего контроля кредитной организации; контроль за распределением полномочий при совершении банковских операций и других сделок, функционированием системы управления банковскими рисками и оценку банковских рисков; контроль за распределением полномочий при совершении банковских операций и других сделок, управлением информационными потоками и обеспечением информационной безопасности.

Органы управления Банка, включающие Общее собрание акционеров, Совет директоров, Правление, Председателя Правления, в 2013 году действовали в соответствии с Уставом. Органы управления Банка в соответствии со своей компетенцией, установленной Уставом и иными внутренними документами Банка, осуществляли контроль за организацией деятельности Банка, обеспечивали оценку рисков, влияющих на достижение поставленных целей, и принятие мер, позволяющих реагировать на изменяющиеся обстоятельства и условия в целях обеспечения эффективности оценки банковских рисков.

В 2013 году Службой внутреннего контроля организован постоянный контроль всех направлений деятельности Банка и отдельных подразделений (работников) путем проведения проверок на предмет соответствия их действий требованиям законодательства РФ, нормативных актов и стандартов профессиональной деятельности, внутренних документов, регулирующих деятельность и определяющих политику Банка, должностным инструкциям.

Службой внутреннего контроля в 2013 году проведены 34 проверки, из них 8 внеплановых проверок. В ходе указанных проверок выявлены отдельные недостатки и нарушения. В целях их устранения и исключения в дальнейшей деятельности Банка Службой внутреннего контроля даны соответствующие рекомендации. Результаты проверок Службы внутреннего контроля оформлены актами проверок подразделений и направлений деятельности Банка, доведены до сведения Совета директоров и представлены на ознакомление руководителям проверенных подразделений. Для принятия мер по своевременному устранению выявленных недостатков и нарушений акты проверок Службы внутреннего контроля также рассматривались членами Правления.

В течение 2013 года Службой внутреннего контроля на постоянной основе осуществлялся последующий контроль за выполнением подразделениями мероприятий по устранению выявленных в ходе проверок недостатков и нарушений. Результаты последующего контроля зафиксированы в отчетах, которые доведены до сведения Совета директоров и Председателя Правления.

В 2013 году рабочая группа Банка России осуществляла тематическую проверку деятельности Банка за период с 01.09.2012 до 01.10.2013, по результатам которой Банку даны рекомендации в части доработки внутренних документов Банка, регламентирующих управление риском потери деловой репутации, правовым и кредитным рисками, а также снижению уровня этих банковских рисков.

В целях осуществления контроля за адекватностью принимаемых Банком мер Службой внутреннего контроля проведена внеплановая проверка, которая показала следующее.

В целях снижения уровня банковских рисков Банком выполняются действия в соответствии с утвержденным Планом мероприятий.

Внутренние документы Банка, регламентирующие управление риском потери деловой репутации и правовым рисками доработаны с учетом рекомендаций рабочей группы Банка России.

Доработка внутренних документов Банка по оценке кредитного риска и формированию резерва на возможные потери в соответствии с замечаниями инспекционной группы завершена, документы проходят процедуру согласования. Переоценка кредитного портфеля и уточнение в необходимых случаях величины резерва на возможные потери запланированы на апрель-май 2014 года, по результатам анализа бухгалтерской отчетности заемщиков – юридических лиц за 2013 год.

Существенных нарушений, способных повлиять на финансовую устойчивость Банка, а также представлять угрозу интересам его вкладчиков и кредиторов, по результатам проведенных Службой внутреннего контроля и рабочей группой Банка России проверок не установлено.

Качество подходов органов управления, подразделений и служащих Банка к основным банковским рискам: операционному, кредитному, рыночному и правовому рискам, риску потери деловой репутации, риску потери ликвидности, риску концентрации и методам контроля за ними в рамках поставленных целей Банка в 2013 году удовлетворительное, система управления банковскими рисками в Банке соответствует характеру, масштабам и условиям деятельности Банка.

Принятие управленческих решений органами управления Банка осуществлялось в пределах их полномочий, установленных Уставом и внутренними документами Банка.

Банком создана система управления и оценки банковских рисков, которая представляет собой совокупность его органов управления, подразделений и направлений деятельности, обеспечивающие поддержание совокупного риска, принимаемого на себя Банком, на уровне, определенном его стратегическими задачами с учётом внешних факторов, влияющих на финансовую устойчивость Банка.

В Банке выстроена система контроля и управления рисками, основывающаяся на следующих принципах:

- каждому структурному подразделению Банка определены полномочия и ответственность, а в тех случаях, когда функции подразделений могут пересекаться, или в случае проведения сделок, содержащих повышенный риск (подразделение не обладает достаточными полномочиями), вступает в действие механизм принятия решений органами управления и коллегиальными исполнительными органами (Правление, Кредитный комитет, Комитет по управлению активами и пассивами, Комитет по мониторингу рисков).

- ограничение рисков осуществляется с учетом экономической целесообразности, необходимости соблюдения пруденциальных норм, установленных Банком России, требований действующего законодательства РФ и деловых обычаев в отношении стандартных для финансовых рынков операций и сделок.

- на каждом уровне принятия решений внутри Банка установлены качественные (состав применяемых инструментов совершения операций) и количественные (в суммовом, процентном и др. выражении) ограничения рисков банковской деятельности, контролируемые независимым подразделением Банка - Управлением финансового планирования и экономического анализа.

Контроль за рисками осуществляется по линии административного, финансового и технического контроля.

Административный контроль состоит в обеспечении проведения операций только уполномоченными на то лицами и в строгом соответствии с определенными Банком полномочиями и процедурами принятия решений по проведению операций.

Финансовый контроль состоит в обеспечении проведения операций в строгом соответствии с принятой и закрепленной документами политикой Банка применительно к разным видам финансовых услуг, и их адекватного отражения в учете и отчетности. Нормативными документами Банка предусмотрена четырехуровневая система финансового контроля:

- текущий контроль совершаемых операций;
- последующий контроль;
- последующие внутренние тематические проверки;
- внешние проверки, осуществляемые банковскими аудиторами и Ревизионной комиссией.

Организация технического контроля в Банке связана с проведением комплекса организационных и технических мероприятий, позволяющих обеспечить бесперебойную работу программно-аппаратного комплекса Банка, защиту от несанкционированного доступа к банковской информации, а также повысить эффективность финансового контроля.

Управление рисками и их минимизация подразумевает применение комплексного подхода с использованием следующих инструментов:

- Прямое директивное решение единоличного исполнительного органа, коллегиальное решение Совета Директоров, Правления Банка, Комитета по управлению активами и пассивами, Кредитного комитета, как в отношении текущей деятельности, так и стратегического развития Банка.

- Планирование и исполнение бюджета.
- Лимитирование финансовых инструментов, задолженности контрагентов Банка, отдельных операций, величины валютных позиций.

- Ограничение кредитного риска в отношении одного заемщика и группы связанных заемщиков, инсайдеров, акционеров и связанных с Банком лиц.

- Ведение платежных календарей для управления ликвидностью Банка и формирование высокодоходной структуры банковских операций.

- Процедуры сверки, согласования и визирования заключаемых сделок, договоров, процедуры авторизации банковских операций.

- Мониторинг в режиме реального времени наступления различных рисков путем построения с помощью базы данных операционной системы внутренней управленческой отчетности.

- Обеспечение внутренней согласованности программного обеспечения и его устойчивости к сбоям, резервирование баз данных, модернизация материально-технической базы.

- Ведение баз данных по видам рисков.

- Разработка и постоянное совершенствование внутренних нормативных документов.

- Актуализация мер по обеспечению непрерывности и (или) восстановления деятельности на случай непредвиденных обстоятельств.

- Контроль за соблюдением установленных правил и процедур управления рисками и капиталом в рамках системы внутреннего контроля.

В Банке в режиме реального времени ведутся аналитические базы данных по основным видам рисков. Информация для ведения аналитических баз данных представляется всеми структурными подразделениями Банка. Отчетность по рискам формируется по каждому виду рисков. С точки зрения сроков составления и представления, отчетность по рискам является оперативной или текущей.

К оперативной относится отчетность, которая формируется:

- Ежедневно.

- Еженедельно.

- При возникновении факторов риска

В формировании оперативной отчетности в части кредитного, рыночного рисков, риска потери ликвидности и риска концентрации принимают участие Операционное управление, Управление бухгалтерского учета и отчетности, Кредитное управление, Управление активных и пассивных операций. В части операционного, правового рисков и риска потери деловой репутации в формировании отчетности принимают участие все структурные подразделения Банка.

Пользователями оперативной отчетности являются Правление Банка, Управление финансового планирования и экономического анализа, Служба внутреннего контроля.

К текущей отчетности относится:

- Ежемесячные аналитические отчеты по видам рисков, формируемые Управлением финансового планирования и экономического анализа;

- Ежемесячная информация Службы внутреннего контроля в рамках анализа банковских рисков;

- Результаты стресс-тестов, проводимых Управлением финансового планирования и экономического анализа.

Пользователями текущей отчетности являются Совет директоров Банка и Правление Банка

Информация о видах и степени концентрации рисков, связанных с различными банковскими операциями в разрезе географических зон, видов валют, заемщиков и видов их деятельности приведена в п.5 настоящей пояснительной информации.

Фактическое значение достаточности собственных средств по данным отчетности об уровне достаточности капитала на 01.01.2014г. составило 20,0% при нормативном значении 10%, при этом капитал банка составлял 441 497 тыс.руб.. В течение отчетного периода минимальное значение достаточности собственных средств составляло 15,1%, максимальное – 24,6%, среднее значение - 18,3%. В 2013 году капитал банка изменялся от минимальных значений 377 074 тыс.руб. до максимальных значений 441 497 тыс.руб., среднее значение собственных средств составило – 402 864 тыс.руб. Более подробная информация о динамике изменений значения капитала банка и показателя достаточности собственных средств в течение 2013 года приведена в нижеследующей таблице № 23 и наглядно представлена на рисунках № 5 и № 6

Таблица № 23

| Дата                     | Собственные средства (капитал) банка, тыс.руб. | Фактическое значение достаточности собственных средств (капитала) (процентов) |
|--------------------------|--|---|
| На начало отчетного года | 377 074  | 24,3  |
| 01.02.2013г.             | 380 710  | 24,6  |
| 01.03.2013г.             | 382 265  | 19,1  |
| 01.04.2013г.             | 384 742  | 15,6  |
| 01.05.2013г.             | 390 766  | 17,6  |
| 01.06.2013г.             | 396 304  | 15,1  |
| 01.07.2013г.             | 403 263  | 15,1  |
| 01.08.2013г.             | 407 768  | 16,4  |
| 01.09.2013г.             | 411 227  | 16,1  |
| 01.10.2013г.             | 413 673  | 17,5  |
| 01.11.2013г.             | 419 007  | 18,0  |
| 01.12.2013г.             | 428 933  | 18,4  |
| На отчетную дату         | 441 497  | 20,0  |
| Среднее значение         | 402 864  | 18,3  |

Рис № 5

### Динамика капитала банка в 2013 году

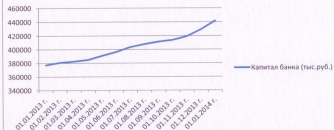


Рис № 6

### Динамика значения норматива Н1 в 2013 году



#### 9.1. Информация о кредитном риске.

Кредитный риск - риск финансовых потерь Банка, возникающих в случае несвоевременного и (или) неполного исполнения и (или) неисполнения должником своих обязательств перед Банком по поставке денежных средств или других активов. Кредитный риск характеризуется величиной средств, подверженных риску частичного (полного) невозврата со стороны контрагента, и вероятностью наступления этого негативного события.

Требования к собственному капиталу Банка в отношении кредитного риска ограничиваются соблюдением нормативов Банка России. Значения обязательных нормативов, ограничивающих кредитный риск, за период с 01.01.2013 по 01.01.2014 представлены в следующей таблице № 24:



Таблица № 24

| Значения нормативов, ограничивающих кредитный риск | H6, %<br>(max 25%) | H7, %<br>(max 800%) | H 9.1, %<br>(max 50%) | H 10.1, %<br>(max 3%) |
|--|--------------------|---------------------|-----------------------|-----------------------|
| 01.01.2013   | 20,91              | 283,18              | 0,05                  | 0,09                  |
| 01.02.2013   | 20,83              | 281,62              | 0,05                  | 0,07                  |
| 01.03.2013   | 21,19              | 332,01              | 0,31                  | 0,08                  |
| 01.04.2013   | 24,44              | 431,05              | 0,30                  | 0,08                  |
| 01.05.2013   | 22,80              | 372,60              | 0,15                  | 0,08                  |
| 01.06.2013   | 22,48              | 418,65              | 0,15                  | 0,20                  |
| 01.07.2013   | 22,09              | 439,48              | 0,31                  | 0,17                  |
| 01.08.2013   | 21,85              | 397,25              | 0,39                  | 0,16                  |
| 01.09.2013   | 21,67              | 427,14              | 0,47                  | 0,17                  |
| 01.10.2013   | 21,54              | 364,33              | 0,41                  | 0,07                  |
| 01.11.2013   | 21,26              | 375,81              | 0,31                  | 0,07                  |
| 01.12.2013   | 20,77              | 365,20              | 0,48                  | 0,05                  |
| 01.01.2014   | 20,14              | 336,20              | 0,19                  | 0,05                  |

В течение отчетного периода банком не нарушались значения нормативов, ограничивающих кредитный риск, за исключением внутримесячных значений H6 за период с 09.01.2013г. по 24.01.2013, что было обусловлено изменением с 01.01.2013г. требований Банка России в части переклассификации активов из 2 в 3 группу по депозитам, размещенным в кредитных организациях, не имеющих рейтингов долгосрочной кредитоспособности, присвоенных международными рейтинговыми агентствами, и являющихся резидентами стран, имеющих страновые оценки «0», «1». К Банку не применялись санкции со стороны ЦБ РФ, так как сделки по размещению депозитов в иностранных банках носили долгосрочный характер и были заключены до официального опубликования изменений нормативных требований Банка России. По сделкам, заключенным в течение отчетного периода, банком норматив максимального размера риска на одного заемщика соблюдался на ежедневной основе.

Распределение кредитного риска по типам заемщиков в 2012 – 2013 годах представлено в следующей таблице № 25:

Таблица № 25  
(тыс.руб.)

| Тип заемщиков                             | 01.01.2014                     |                                  |                           | 01.01.2013                     |                                  |                           |
|---|--------------------------------|----------------------------------|---------------------------|--------------------------------|----------------------------------|---------------------------|
|   | Сумма задолженности, тыс. руб. | Сформированный резерв, тыс. руб. | Процент резервирования, % | Сумма задолженности, тыс. руб. | Сформированный резерв, тыс. руб. | Процент резервирования, % |
| Банки контрагенты, всего:                 | 691 563                        | 40 000                           | 5,8                       | 1 248 530                      | 16 000                           | 1,3                       |
| в т.ч.                                    |                                |                                  |                           |                                |                                  |                           |
| -межбанковские кредиты и депозиты, в т.ч. | 503 669                        | 40 000                           | 7,9                       | 973 037                        | 16 000                           | 1,6                       |
| --Россия                                  | 340 000                        | 8 000                            | 2,4                       | 230 000                        | 16 000                           | 7                         |
| --Швейцарская Конфедерация                | 160 000                        | 32 000                           | 20                        | 740 000                        | 0                                | 0                         |
| --Федеративная Республика Германия        | 3 669                          | 0                                | 0                         | 3 037                          | 0                                | 0                         |

|  |           |         |      |         |         |      |
|--|-----------|---------|------|---------|---------|------|
| -учтенные векселя                        | 186 193   | 0       | 0    | 274 364 | 0       | 0    |
| -требования, признаваемые ссудами        | 1 701     | 0       | 0    | 1 129   | 0       | 0    |
| Корпоративные клиенты, всего:            | 1 202 708 | 161 617 | 13,4 | 619 110 | 124 857 | 20,2 |
| в т. ч. - индивидуальные предприниматели | 500       | 0       | 0    | 400     | 84      | 21   |
| Физические лица                          | 20 201    | 8 563   | 42,4 | 28 892  | 10 271  | 35,5 |

Распределение кредитного риска по видам экономической деятельности заемщиков в 2012 – 2013 годах представлено в следующей таблице № 26:

Таблица № 26  
(тыс.руб)

| № п/п  | Наименование заемщиков и видов их деятельности   | 01.01.2014 |           | 01.01.2013 |           | Отклонение |      |
|--------|--|------------|-----------|------------|-----------|------------|------|
|        |  | Сумма      | Уд.вес, % | Сумма      | Уд.вес, % | Сумма      | %    |
|        |  |            |           |            |           |            |      |
| 1.     | Предоставлено кредитов всего, в том числе:   | 1 222 909  | 100       | 648 002    | 100       | 574 907    | 88,7 |
| 2.     | Юридическим лицам и индивидуальным предпринимателям, в том числе:  | 1 202 708  | 98,3      | 619 110    | 95,5      | 583 598    | 94,3 |
| 2.1.   | По видам экономической деятельности:   | 1 202 708  | 100       | 619 110    | 100       | 583 598    | 94,3 |
| 2.1.1. | Добыча топливно-энергетических полезных ископаемых   | 30 000     | 2,5       | 40 000     | 6,5       | -10 000    | -25  |
| 2.1.2. | Оптовая и розничная торговля, ремонт автотранспортных средств, мотоциклов, бытовых изделий и предметов личного пользования | 601 079    | 50,0      | 302 367    | 48,8      | 298 712    | 98,8 |
| 2.1.3. | Строительство зданий и сооружений  | 214 000    | 17,8      | 25 000     | 4,0       | 189 000    | 756  |
| 2.1.4. | Операции с недвижимым  | 32 000     | 2,7       | 71 250     | 11,5      | -39 250    | 55,1 |

|        |  |         |       |         |       |         |       |
|--------|--|---------|-------|---------|-------|---------|-------|
|        | имуществом, аренда, предоставление услуг                 |         |       |         |       |         |       |
| 2.1.5. | Транспорт и связь  | 8 280   | 0,7   | 8 420   | 1,4   | -140    | -1,7  |
| 2.1.6. | Прочие виды деятельности                                 | 317 349 | 26,4  | 172 073 | 27,8  | 145 276 | 84,4  |
| 2.2.   | Субъектам малого и среднего предпринимательства, из них: | 992 408 | 82,5  | 499 110 | 80,6  | 493 298 | 98,8  |
| 2.2.1  | Индивидуальным предпринимателям                          | 500     | 0,1   | 400     | 0,1   | 100     | 25    |
| 3.     | Физическим лицам всего, в том числе:                     | 20 201  | 1,7   | 28 892  | 4,5   | -8 691  | -30,1 |
| 3.2.   | Иные потребительские ссуды                               | 20 201  | 100,0 | 28 892  | 100,0 | -8 691  | -30,1 |

По состоянию на 01.01.2014 года на балансе Банка учтена просроченная задолженность в сумме 8 280 тыс. рублей, что на 1,7% ниже аналогичного показателя за предыдущий год, это обусловлено частичным погашением просроченной задолженности юридическим лицом в отчетном периоде в сумме 140 тыс.руб. Вся просроченная задолженность является задолженностью юридических лиц и относится к сроку «свыше 180 дней». В суммарном объеме активов удельный вес просроченной задолженности на 01.01.2014г. составил 0,4%, по сравнению с прошлым отчетным периодом он остался неизменным.

Информация об активах с просроченными сроками погашения и сформированных резервах по ним приведена в таблицах № 27 и № 28.

Таблица № 27  
тыс.руб.

| № п/п | Состав активов                                | Сумма требований, тыс.руб. |          | Отклонение |      | Категория качества |          |
|-------|---|----------------------------|----------|------------|------|--------------------|----------|
|       |   | 01.01.13                   | 01.01.14 | тыс.руб.   | %    | 01.01.13           | 01.01.14 |
| 1.    | Кредиты предоставленные всего: в том числе    | 8 420                      | 8 280    | -140       | -1,7 | V                  | V        |
| 1.1.  | Юридическим лицам – не кредитным организациям | 8 420                      | 8 280    | -140       | -1,7 | V                  | V        |

По состоянию на 01.01.2014г. все просроченные активы на балансе банка относятся к 5 категории качества, сформированный резерв по ним составляет 100%. Суммарный размер резерва по просроченным активам сократился за истекший год на 1,7% и по состоянию на отчетную дату составил 8280 тыс.руб.

Таблица № 28

тыс.руб.

| № п/п | Состав активов                                | Просроченная задолженность, дней |              | Фактически сформированный резерв |          | Отклонение |      |
|-------|---|----------------------------------|--------------|----------------------------------|----------|------------|------|
|       |   | 01.01.13                         | 01.01.14     | 01.01.13                         | 01.01.14 | тыс.руб.   | %    |
| 1.    | Кредиты предоставленные всего:<br>в том числе | Свыше<br>180                     | Свыше<br>180 | 8420                             | 8 280    | -140       | -1,7 |
| 1.1.  | Юридическим лицам – не кредитным организациям | Свыше<br>180                     | Свыше<br>180 | 8420                             | 8 280    | -140       | -1,7 |

Информация о результатах классификации активов по категориям качества приведена в таблице № 2 п.4.3. настоящей пояснительной информации.

Сведения о размере и динамике расчетного и фактически сформированного резерва по активам в разрезе категорий качества раскрыты в нижеследующих таблицах № 29 и № 30.

Таблица № 29

тыс.руб.

| № п/п | Состав активов  | На 01.01.2013г.          |                 | На 01.01.2014г.          |                 | Отклонение |       |
|-------|---|--------------------------|-----------------|--------------------------|-----------------|------------|-------|
|       |   | Сумма расчетного резерва | Удельный вес, % | Сумма расчетного резерва | Удельный вес, % | сумма      | %     |
| 1.    | Активы, оцениваемые в целях создания резервов на возможные потери всего:<br>в том числе                     | 151 271                  | 100             | 275 198                  | 100             | 123 927    | 81,9  |
| 1.1.  | Суды, судебная и приравненная к ней задолженность   | 151 120                  | 99,9            | 275 181                  | 100,0           | 124 061    | 82,1  |
| 2.    | Задолженность по однородным требованиям, сгруппированным в портфели всего:<br>в том числе                   | 311                      | 100             | 411                      | 100             | 100        | 32,2  |
| 2.1   | V категория качества  | 311                      | 100             | 411                      | 100             | 100        | 32,2  |
| 3.    | Задолженность по судам, предоставленным физическим лицам, сгруппированным в портфели, всего:<br>в том числе | 8                        | 100             | 49                       | 100             | 41         | 512,5 |
| 3.1   | II категория качества   | 8                        | 100             | 49                       | 100             | 41         | 512,5 |

Таблица № 30

тыс.руб.

| № п/п | Состав активов | На 01.01.2013г.                          |                 | На 01.01.2014г.                          |                 | Отклонение |   |
|-------|----------------|--|-----------------|--|-----------------|------------|---|
|       |                | Сумма фактически сформированного резерва | Удельный вес, % | Сумма фактически сформированного резерва | Удельный вес, % | сумма      | % |

|      |   |         |      |         |       |         |       |
|------|---|---------|------|---------|-------|---------|-------|
| 1.   | Активы, оцениваемые в целях создания резервов на возможные потери всего: в том числе                    | 151 285 | 100  | 210 154 | 100   | 58 869  | 38,9  |
|      | II категория качества   | 34 647  | 22,9 | 117 591 | 56,0  | 82 944  | 239,4 |
|      | III категория качества  | 53 218  | 35,2 | 69 001  | 32,8  | 15 783  | 29,7  |
|      | IV категория качества   | 54 854  | 36,3 | 15 175  | 7,2   | -39 679 | -72,3 |
|      | V категория качества  | 8 566   | 5,6  | 8 387   | 4,0   | -179    | 2,1   |
| 1.1. | Суды, ссудная и приравненная к ней задолженность  | 151 120 | 99,9 | 210 115 | 100,0 | 58 995  | 39,0  |
|      | II категория качества   | 34 487  | 22,8 | 117 568 | 56,0  | 83 081  | 240,9 |
|      | III категория качества  | 53 218  | 35,2 | 69 001  | 32,8  | 15 783  | 29,7  |
|      | IV категория качества   | 54 854  | 36,3 | 15 175  | 7,2   | -39 679 | -72,3 |
|      | V категория качества  | 8 561   | 5,7  | 8 371   | 4,0   | -190    | -2,2  |
| 2.   | Задолженность по однородным требованиям, сгруппированным портфели всего: в том числе                    | 311     | 100  | 411     | 100   | 100     | 32,2  |
|      | V категория качества  | 311     | 100  | 411     | 100   | 100     | 32,2  |
| 3.   | Задолженность по ссудам, предоставленным физическим лицам, сгруппированным портфели, всего: в том числе | 8       | 100  | 49      | 100   | 41      | 512,5 |
|      | II категория качества   | 8       | 100  | 49      | 100   | 41      | 512,5 |

Объем реструктурированной задолженности на 01.01.2014 года составил 70 735,3 тыс.руб., что на 5% ниже аналогичного показателя за предыдущий отчетный год. Доля реструктурированной задолженности в общем объеме активов банка на отчетную дату составила 3,1%, что сопоставимо с данными на 01.01.2013г. Более подробная информация о сроках реструктурированной задолженности приведена в таблице № 31.

Таблица № 31  
тыс.руб.

| № п/п | Состав реструктурированных ссуд                          | Сумма, тыс.руб. на 01.01.2014г. | Вид реструктуризации            | Перспективы погашения   |
|-------|--|---------------------------------|---------------------------------|---|
| 1.    | Юридическое лицо – предприятие малого и среднего бизнеса | 735,3                           | Изменение срока погашения ссуды | Погашение до 30.05.2014г. в полном объеме. Фактически кредит полностью погашен 13.03.2014г. |
| 2.    | Юридическое лицо – предприятие малого и среднего бизнеса | 70 000,0                        | Изменение срока погашения ссуды | Погашение до 28.03.2014 г. в полном объеме. тыс.руб.  |
|       | ВСЕГО:   | 70 735,3                        | X                               | X   |

Банк предоставляет заёмщикам как обеспеченные, так и не обеспеченные кредиты. В качестве обеспечения (залога) по кредитам принимается только ликвидное имущество, в т.ч. недвижимость и земельные участки, а также оборудование, автотранспортные средства и товары в обороте, имеющие устойчивый спрос на рынке. По решению Кредитного комитета залог может быть застрахован заемщиком в пользу Банка.

Договорная залоговая стоимость предмета залога определяется путем дисконтирования его справедливой стоимости. Дисконтирование текущей рыночной стоимости имущества, а также (в случае необходимости) уточнение оценочной стоимости на основании экспертной оценки прогнозной стоимости имущества проводится на дату возможного обращения взыскания на это имущество.

Банком ежеквартально проводится проверки наличия и сохранности залогов с оформлением актов проверок. При частичном погашении кредитов залог сохраняется в полном объеме до момента полного погашения заемщиком судовой задолженности.

Оценочная стоимость определяется с учетом следующего принципа: объем обязательств, исполнение которых полностью обеспечивается залогом имущества, не должен превышать определенной Банком оценочной стоимости данного имущества. Оценка текущей рыночной (справедливой) стоимости имущества проводится на основании данных из общедоступных источников (информационные сайты сети Интернет, специализированные печатные издания, прайс-листы компаний-производителей, а также торговых компаний). В отдельных случаях, если предметом залога является имущество, информация о текущей рыночной стоимости которого отсутствует в общедоступных источниках, Банк может привлечь для определения указанной стоимости независимого оценщика.

По состоянию на 01.01.2014 года по требованиям кредитного характера было получено обеспечение на сумму 848 228 тыс. рублей, в том числе в виде ценных бумаг на сумму 20 000 тыс. рублей и 828 228 тыс. рублей – принятое в обеспечение имущество. Кроме того, в обеспечение размещенных средств банком получены поручительства на сумму 1 095 614,6 тыс.руб. К первой категории качества обеспечения были отнесены принятые в залог ценные бумаги на сумму 20 000 тыс. рублей. Ко второй категории качества обеспечения было отнесено принятое в залог недвижимое имущество на сумму 135 005,7 тыс. рублей. Указанное обеспечение было принято в уменьшение расчетного резерва на возможные потери по задолженности юридических лиц, данная информация по состоянию на 01.01.2014г. наглядно представлена в таблице № 32

Таблица № 32  
тыс.руб.

| Наименование статьи  | Судовая задолженность | Резерв (процент) |  | Сумма резерва |  | Стоимость обеспечения | Категория качества обеспечения |
|--|-----------------------|------------------|--|---------------|--|-----------------------|--------------------------------|
|  |                       | расчетный        | Фактически сформированный с учетом обеспечения | расчетный     | Фактически сформированный с учетом обеспечения |                       |                                |
| Кредиты, предоставленные юридическим лицам, не кредитным организациям всего, в т.ч.: | 122 000               | 69,7             | 16,3   | 85 000        | 19 934   | 155 006               |                                |
| 3 категория качества активов   | 32 000                | 50               | 29,6   | 16 000        | 9 464  | 24 920                | 2                              |

|                              |        |     |       |        |        |         |   |
|------------------------------|--------|-----|-------|--------|--------|---------|---|
| 4 категория качества активов | 70 000 | 70  | 14,96 | 49 000 | 10 470 | 110 086 | 2 |
| 5 категория качества активов | 20 000 | 100 | 0     | 20 000 | 0      | 20 000  | 1 |

По состоянию на 01.01.2014г. на балансе банка не числилась стоимость реализованного или перезаложенного обеспечения, а так же обязательства по его возврату.

В распоряжении Банка имеются активы, которые могут быть приняты в качестве обеспечения Банком России, а также при заключении сделок продажи ценных бумаг с обязательством обратного выкупа. По состоянию на 01.01.2014 года на балансе Банка учтён портфель долговых ценных бумаг (с учетом переоценки) на сумму 356 187 тыс. рублей. Все долговые ценные бумаги этого портфеля включены в Ломбардный список Банка России.

Информация об активах, переданных в обеспечение, сроках и условиях их передачи раскрыта в п.5.9. настоящей пояснительной информации.

Классификация активов без по группам риска в соответствии с п.2.3 Инструкции Банка России от 03.12.2012г. № 139-И выглядит следующим образом:

Таблица № 33  
тыс.руб.

| Наименование статьи                      | Группы риска активов |           |         |           |    | ВСЕГО     |
|--|----------------------|-----------|---------|-----------|----|-----------|
|  | 1                    | 2         | 3       | 4         | 5  |           |
| На 01.01.2013г.                          |                      |           |         |           |    |           |
| Активы с учетом резервов                 | 206 121              | 1 215 854 | 0       | 584 078   | 0  | 2 006 054 |
| Активы, взвешенные с учетом уровня риска | 0                    | 243 171   | 0       | 584 078   | 0  | 827 249   |
| На 01.01.2014г.                          |                      |           |         |           |    |           |
| Активы с учетом резервов                 | 191 145              | 424 002   | 131 751 | 1 061 435 | 19 | 1 808 352 |
| Активы, взвешенные с учетом уровня риска | 0                    | 84 800    | 65 876  | 1 061 435 | 29 | 1 212 140 |

## 9.2.Информация о рыночном риске.

Рыночный риск – риск потерь из-за изменения рыночных котировок финансовых инструментов торгового портфеля и производных финансовых инструментов Банка, а также курсов иностранных валют и/или драгоценных металлов. Рыночный риск включает в себя процентный, валютный и фондовый риски.

В число финансовых активов, учтённых на балансе Банка и предназначенных для торговли (в соответствии с методологией МСФО (IAS) 39 «Финансовые инструменты»), входят долевые ценные бумаги, оцениваемые по справедливой стоимости через прибыль или убыток. В течение отчётного периода Банк не проводил операций с долевыми ценными бумагами. Производные финансовые инструменты на балансе банка на отчетную дату отсутствовали.

Информация о структуре и динамике вложений в финансовые инструменты, оцениваемые по справедливой стоимости через прибыль или убыток приведены в Таблице № 4 настоящей пояснительной информации.

Для целей анализа и контроля уровня рыночного риска Банком ежедневно производится расчёт показателей, являющихся компонентами рыночного риска. Значения уровня рыночного риска и норматива достаточности собственных средств (капитала) банка за период с 01.01.2013 по 01.01.2014 представлены в следующей таблице:

Таблица № 34  
тыс.руб.

| Дата       | НП, %<br>(min<br>10%) | Уровень<br>рыночного<br>риска (РР),<br>тыс. руб. | в том числе                               |   |   | Суммарна<br>и ОВП в<br>% от<br>собственн<br>ых<br>средств<br>(капитала)<br>Банка<br>(max 20%) |
|------------|-----------------------|--|---|---|---|---|
|            |                       |  | процентн<br>ый<br>риск (ПР),<br>тыс. руб. | фондов<br>ый<br>риск<br>(ФР),<br>тыс.<br>руб. | валютны<br>й риск<br>(ВР), тыс.<br>руб. |   |
| 01.01.2013 | 24,37                 | 265 582  | 25 533,99                                 | 0   | 10 241,85                               | 2,70  |
| 01.02.2013 | 24,62                 | 262 729  | 25 205,20                                 | 0   | 10 676,77                               | 2,80  |
| 01.03.2013 | 19,06                 | 718 547  | 56 009,34                                 | 0   | 18 429,83                               | 4,82  |
| 01.04.2013 | 15,59                 | 793 399  | 62 247,58                                 | 0   | 15 303,86                               | 3,98  |
| 01.05.2013 | 17,58                 | 687 965  | 53 354,85                                 | 0   | 21 029,74                               | 5,38  |
| 01.06.2013 | 15,13                 | 822 910  | 64 328,25                                 | 0   | 18 806,39                               | 4,75  |
| 01.07.2013 | 15,13                 | 807 901  | 63 087,38                                 | 0   | 19 309,21                               | 4,79  |
| 01.08.2013 | 16,35                 | 747 010  | 57 718,70                                 | 0   | 25 526,01                               | 6,26  |
| 01.09.2013 | 16,13                 | 696 527  | 53 700,65                                 | 0   | 25 268,83                               | 6,14  |
| 01.10.2013 | 17,54                 | 629 524  | 48 475,13                                 | 0   | 23 584,83                               | 5,70  |
| 01.11.2013 | 17,99                 | 599 918  | 46 054,43                                 | 0   | 24 237,58                               | 5,78  |
| 01.12.2013 | 18,38                 | 584 391  | 44 880,18                                 | 0   | 23 388,40                               | 5,45  |
| 01.01.2014 | 20,26                 | 460 738  | 34 891,47                                 | 0   | 24 594,46                               | 5,50  |

Для анализа чувствительности Банка к процентному риску Банком ежемесячно проводится гзн-анализ с применением стресс-теста на изменение сдвига процентной ставки на 400 базисных пунктов. Банком проводятся стресс-тесты, позволяющие определить потенциальные потери вследствие резкого изменения уровня процентного риска.

Результаты стресс-теста демонстрировали достаточность капитала для абсорбирования убытков в связи с неблагоприятным изменением процентных ставок (величина капитала снижалась менее чем на 20%, все нормативы Банка России выполнялись).

Для анализа потенциальной чувствительности Банка к фондовому риску проводится изучение конъюнктуры финансового рынка, его основных ценовых и объемных показателей, их волатильности, ликвидности отдельных финансовых инструментов, сложившихся тенденций и определявших их факторов, влияния операций Банка России и нерезидентов на внутреннем финансовом рынке, направлений межсекторального перетока средств. В течение 2013 года финансовые инструменты, несущие фондовый риск, Банком не использовались.

Для анализа чувствительности Банка к валютному риску проводятся стресс-тесты, позволяющие определить потенциальные потери вследствие резкого изменения



уровня валютного риска. Доля активов и пассивов Банка, номинированных в иностранной валюте, составляет 2,7% от общего объема активов и 1,7% суммарных пассивов банка.

### 9.3. Информация об операционном риске.

Операционный риск – риск возникновения убытков в результате несоответствия проводимых операций характеру и масштабам деятельности Банка; требованиям законодательства внутренних порядков и процедур проведения банковских операций и других сделок, их нарушения служащими Банка и/или иными лицами (вследствие некомпетентности, непреднамеренных или умышленных действий или бездействия); несоразмерности (неадекватности) функциональных возможностей применяемых Банком информационных, технологических и других систем и/или отказов (нарушений функционирования), а также в результате воздействия внешних событий.

Для целей расчёта требований капитала на покрытие операционного риска Банком рассчитывается показатель операционного риска (ОР) в соответствии с положением Банка России от 03.11.2009 года № 346-П. Расчёт операционного риска по состоянию на 01.01.2014 года представлен в следующей таблице № 35:

Таблица № 35  
тыс.руб.

| Наименование статьи                 | Сумма (тыс. руб.) |
|-------------------------------------|-------------------|
| Чистые процентные доходы            | 363 770           |
| Чистые непроцентные доходы          | 197 792           |
| Итого доходы:                       | 561 562           |
| Показатель операционного риска (ОР) | 28 078            |

Также в соответствии с внутренним нормативным документом по основным принципам управления операционным риском Банк ежемесячно определяет уровень операционного риска по стандартизированному методу, рекомендованному Базельским комитетом по банковскому надзору (Базель II). Данный метод позволяет определить:

- вероятный масштаб подверженности Банка операционному риску по каждому из направлений его деятельности и сумму, необходимую для покрытия операционного риска по указанным направлениям и совокупно;
- уровень операционного риска с точки зрения достаточности собственных средств (капитала) Банка для его покрытия.

В целях минимизации операционного риска в Банке:

разработана организационная структура, приняты соответствующие внутренние положения, правила и процедуры совершения банковских операций и сделок, а также их бухгалтерский учет;

реализован принцип разделения полномочий и подотчетности по проводимым банковским операциям и другим сделкам;

определена процедура установления лимитов по проводимым банковским операциям и другим сделкам, а также организован контроль за их соблюдением;

осуществляется регулярная выверка первичных документов и счетов по проводимым банковским операциям и другим сделкам, организован текущий, последующий и документарный контроль;

производится подбор квалифицированных специалистов, имеющих необходимый опыт работы и положительную деловую репутацию, а также проводилось обучение работников;

осуществляется планирование и контроль финансово-экономических показателей деятельности Банка;

обеспечены непрерывность бизнес-процессов, а также ведения бухгалтерского учета и составления банковской, налоговой и иной отчетности (в т.ч. внутренней) путем

организации взаимозаменяемости сотрудников в случае их отсутствия (болезнь, отпуск и т.п.);

заключены договоры о полной материальной ответственности с сотрудниками, имеющими доступ к денежным средствам и материальным ценностям Банка;

проводится ревизия денежных средств и других ценностей в операционной кассе Банка и его внутренних структурных подразделениях, а также инвентаризации материальных ценностей Банка;

осуществляется страхование автотранспортных средств, принадлежащих Банку;

установлено разграничение прав доступа пользователей к программным и информационным ресурсам, защита информационно-технологических систем от несанкционированного входа и несанкционированного проведения операций;

обеспечена возможность оперативного восстановления электронной информации на основе систем резервного копирования и архивирования;

осуществляется изучение системных ошибок для их дальнейшего предотвращения.

#### **9.4. Информация о процентном риске банковского портфеля.**

Основными источниками процентного риска банковского портфеля являются:

- несовпадение сроков погашения активов, пассивов и внебалансовых требований и обязательств по инструментам с фиксированной процентной ставкой;
- несовпадение сроков погашения активов, пассивов и внебалансовых требований и обязательств по инструментам с изменяющейся процентной ставкой (риск пересмотра процентной ставки);
- изменения конфигурации кривой доходности по длинным и коротким позициям по финансовым инструментам одного эмитента, создающие риск потерь в результате превышения потенциальных расходов над доходами при закрытии данных позиций (риск кривой доходности);
- несовпадение степени изменения процентных ставок по привлекаемым и размещаемым кредитной организацией ресурсам - для финансовых инструментов с фиксированной процентной ставкой при условии совпадения сроков их погашения;
- несовпадение степени изменения процентных ставок (базисный риск) - для финансовых инструментов с плавающей процентной ставкой при условии одинаковой частоты пересмотра плавающей процентной ставки;
- широкое применение опционных сделок с традиционными процентными инструментами, чувствительными к изменению процентных ставок (облигациями, кредитами, ипотечными займами и ценными бумагами и пр.), порождающих риск возникновения убытков в результате отказа от исполнения обязательств одной из сторон сделки (опционный риск).

В целях анализа процентного риска банковского портфеля Банк использует гэн-анализ с применением стресс-теста на изменение сдвига процентной ставки на 400 базисных пунктов. Гэн-анализ и стресс-тестирование проводится ежемесячно. В течение 2013 года Банк имел положительный гэн, т.е. активы, чувствительные к изменению процентных ставок превышали соответствующие пассивы во всех временных интервалах.

В течение 2013 года у банка отсутствовали длинные и короткие позиции по финансовым инструментам одного эмитента.

В течение 2013 года все требования и обязательства банка, чувствительные к изменению процентной ставки, имели фиксированную процентную ставку. Также, Банк не проводил опционные сделки.

Также, для оценки влияния процентного риска на капитал Банка составляются следующие аналитические отчеты:

- анализ маржинального дохода Банка за отчетный месяц;
- анализ процентного дохода по направлениям размещения средств;
- анализ процентного расхода по источникам привлечения ресурсов;

- анализ динамики процентных показателей по активам и пассивам, чувствительным к изменениям процентных ставок;
- анализ средней стоимости размещения активов и привлечения пассивов за период;
- Анализ соответствия процентных ставок, используемых Банком по размещению и привлечению ресурсов, рыночным условиям.

#### **9.5. Информация по сегментам деятельности кредитной организации.**

Информацию по сегментам деятельности в составе данной пояснительной информации банк не раскрывает, так как публично не размещал ценные бумаги в 2012-2013 годах.

#### **10. Информация об операциях со связанными с кредитной организацией сторонами**

В соответствии с Приказом Минфина России № 160н с поправками, введенными в действие на территории РФ приказом Минфина России № 106н, информация об операциях со связанными с банком сторонами раскрывается в контексте стандарта МСФО (IAS) 24 отдельно для каждой группы связанных сторон:

предприятий, связанных с банком;

частных лиц, осуществляющих контроль или совместный контроль над банком, а также имеющих значительное влияние на банк;

старшего руководящего персонала банка – лиц, которые уполномочены и ответственны за планирование, управление и контроль над деятельностью банка, а также их близких родственников.

Предприятия, связанные с банком, в отчетном 2013 году отсутствовали.

К частным лицам, осуществляющим контроль или совместный контроль над банком, а также имеющим значительное влияние на банк относятся акционеры банка и их близкие родственники, а также члены совета директоров банка и их близкие родственники.

Старшим руководящим персоналом банка являются – Председатель правления, члены правления, главный бухгалтер и его заместитель, члены кредитного комитета, члены комитета по управлению активами и пассивами банка.

В течение 2013 г. Банком не совершались сделки со связанными сторонами, размер которых превышал 5% балансовой стоимости соответствующих статей активов, отраженных в форме отчетности 0409806 "Бухгалтерский баланс (публикуемая форма)".

В соответствии с внутренним положением Банк осуществляет контроль за рисками, возникающими при кредитовании связанных с ним лиц, и в целях ограничения указанных рисков устанавливает лимит кредитования по связанным лицам в размере 3 процентов от величины собственных средств (капитала) на одного заемщика.

В случаях, если кредитруемое лицо является связанным с Банком, и сумма кредитной сделки превышает лимит кредитования по связанным лицам, либо кредитруемое лицо является и связанным, и заинтересованным в совершении Банком кредитной сделки, требуется предварительное одобрение сделки:

- Советом директоров Банка – если сумма предоставляемого кредита составляет менее 2 процентов балансовой стоимости активов Банка на последнюю отчетную дату;

- Общим собранием акционеров – если сумма предоставляемого кредита составляет 2 и более процентов балансовой стоимости активов Банка на последнюю отчетную дату.

В целях раскрытия дополнительной, необходимой для понимания влияния результатов операций (сделок) со связанными с банком сторонами на финансовую устойчивость банка, приводится следующая информация о доходах и расходах по сделкам со связанными сторонами:

Таблица № 36

Сведения о доходах и расходах от операций (от сделок) со связанными сторонами  
за 2013 год.

| № п/п  | Наименование статьи                              | Сумма, тыс.руб. | Удельный вес,% |
|--------|--|-----------------|----------------|
| 1.     | Доходы всего, в том числе:                       | 718             | 100,0          |
| 1.1.   | Процентные доходы всего, в том числе:            | 412             | 57,4           |
| 1.1.1. | - от осуд, предоставленных клиентам              | 412             | 57,4           |
| 1.2.   | Чистые доходы от операций с иностранной валютой  | 30              | 4,2            |
| 1.3.   | Операционные доходы                              | 276             | 38,4           |
| 2.     | Расходы всего, в том числе:                      | 743             | 100,0          |
| 2.1.   | Процентные расходы всего, в том числе:           | 743             | 100,0          |
| 2.1.1. | - по привлеченным средствам клиентов             | 743             | 100,0          |
| 2.2.   | Чистые расходы от операций с иностранной валютой | -               | -              |
| 2.3.   | Операционные расходы                             | -               | -              |

Суммарный объем сделок по размещению средств со связанными сторонами в течение 2013 года составил 20 881 тыс.руб. Условия проведения сделок со связанными с банком сторонами не отличались от условий проведения операций с другими контрагентами. Просроченная задолженность по сделкам со связанными с банком сторонами в течение 2013 г. отсутствовала. Суммарный размер доходов от осуд, предоставленных физическим лицам, которые являлись связанными с банком сторонами, за отчетный период составил 412 тыс.руб. или 0,02% суммарных доходов банка. В целом доходы от операций со связанными лицами за 2013 год составили 718 тыс.руб. или 0,04% от общих доходов банка. По состоянию на 01.01.2014г. размер осудной задолженности связанных с банком лиц составил 941 тыс.руб. или 0,04% от балансовой стоимости активов. Резервы на возможные потери по осудам связанных с банком лиц составили 16,8 тыс.руб. или 1,9% от осудной задолженности. Обеспечение по вышеуказанным активам отсутствует.

Суммарный объем привлеченных средств на счетах связанных с банком сторон на отчетную дату составил 16 064,9 тыс.руб. или 0,9% балансовой стоимости обязательств

В 2013 году банк не осуществлял следующие операции со связанными сторонами:

- вложения в ценные бумаги (оцениваемые по справедливой стоимости, удерживаемые до погашения, имеющиеся в наличии для продажи)
- взаиморасчеты и возникновение обязательств по взаиморасчетам;
- предоставление и получение гарантий;
- списание банком сумм безнадежной к взысканию дебиторской задолженности;
- привлечение (размещение) субординированных кредитов.

Из вышеизложенного следует, что сделки со связанными с банком сторонами не оказывают существенного влияния на финансовую устойчивость банка в целом.

#### **11. Информация об общей величине выплат (вознаграждений) управленческому персоналу.**

В соответствии с ПБУ 11/2008 и в целях составления настоящей отчетности к управленческому персоналу относятся: Члены Совета директоров, Председатель Правления, Заместители Председателя Правления, Главный бухгалтер и заместители главного бухгалтера, а также сотрудники ответственные за принимаемые риски и осуществляющие контроль над деятельностью банка. Данные о численности персонала банка, в том числе управленческого персонала представлены в нижеследующей таблице:

Таблица № 37

### Численность персонала банка

| Наименование   | за 2013 год | за 2012 год |
|--|-------------|-------------|
| Списочная численность персонала (чел.), в том числе:   | 113         | 133         |
| Численность управленческого персонала и сотрудников, ответственных за принимаемые риски (чел.) | 21          | 20          |

Порядок и условия выплаты вознаграждений управленческому персоналу (далее – УП) в 2013 году регламентировались внутренними нормативными документами - «Положением об оплате труда в АКБ «ФЬЮЧЕР» (ОАО)», и «Положением о премировании работников АКБ «ФЬЮЧЕР» (ОАО)», утвержденных решением Правления Банка (протокол от 27.12.2007 № 5), а также вновь принятыми в отчетном периоде внутренними документами – Политикой в области оплаты труда работников АКБ «ФЬЮЧЕР» (ОАО), Положением о премировании работников АКБ «ФЬЮЧЕР» (ОАО) и Положением об оплате труда АКБ «ФЬЮЧЕР» (ОАО).

Внутренние документы, устанавливающие систему оплаты труда в банке, доведены под подпись до сведения всех работников банка. В соответствии с вышеуказанными положениями заработная плата работников состоит из постоянной (фиксированное вознаграждение) и переменной (переменное вознаграждение) частей дохода.

Фиксированное вознаграждение - должностной оклад - размер оплаты труда работника за исполнение трудовых (должностных) обязанностей определенной сложности за календарный месяц без учета компенсационных, стимулирующих и социальных выплат. Фиксированное вознаграждение выплачивается ежемесячно в виде должностного оклада. Фиксированная часть заработной платы работников подразделений Банка, осуществляющих функции внутреннего контроля и управления банковскими рисками, определяется их трудовыми договорами, при этом должностные оклады составляют не менее 50 % в общем объеме заработной платы, выплачиваемых указанным работникам.

Переменное вознаграждение состоит из компенсационных, стимулирующих и социальных выплат. К компенсационным выплатам относятся доплаты и надбавки компенсационного характера, в том числе за работу в условиях, отклоняющихся от нормальных, работу в особых климатических условиях, за совмещение профессий (расширение зон обслуживания) и иные выплаты компенсационного характера. К стимулирующим выплатам относятся премии, доплаты и надбавки, размер и периодичность выплаты которых определяется по итогам деятельности Банка и устанавливается приказом Председателя Правления Банка.

Размер Фонда оплаты труда работников подразделений, осуществляющих внутренний контроль и управление рисками, не зависит от финансового результата подконтрольных структурных подразделений и структурных подразделений, принимающих риски. В системе оплаты труда работников подразделений, осуществляющих внутренний контроль и управление рисками, учитывается качество выполнения работниками подразделений, осуществляющих внутренний контроль и управление рисками, задач, возложенных на них положениями о соответствующих структурных подразделениях Банка.

Льготы, предоставляемые работникам в неденежной форме (например, медицинское обслуживание, обеспечение жильем, транспортом, предоставление товаров или услуг бесплатно или по льготной цене), вознаграждения после окончания трудовой деятельности – пенсионные выплаты (например, пенсии и единовременные выплаты при выходе на пенсию) и прочие выплаты по окончании трудовой деятельности (например, страхование жизни и медицинское обслуживание по окончании трудовой деятельности), прочие долгосрочные вознаграждения - отпуск и выплаты за выслугу лет, выплаты при длительной потере трудоспособности и другие выплаты, а также выходные пособия не

предусмотрены внутренними нормативными документами банка, регламентирующими вопросы оплаты труда.

Членам Совета директоров Банка выплаты (вознаграждения) краткосрочного и долгосрочного характера в течение 2013 года и периода после отчетной даты не производились.

Суммарный объем вознаграждений управленческому персоналу в 2013 году составил 11 015 тыс.руб., что на 3,2% выше аналогичного показателя за 2012 год, это обусловлено увеличением на 1 штатную единицу численности сотрудников, ответственных за принимаемые риски. Доля должностных окладов в общем фонде оплаты труда за отчетный год существенно не изменилась и составила 90,7%, для сравнения в 2012 году – 91,7%. Вознаграждения после окончания трудовой деятельности - пенсионные выплаты (например, пенсии и единовременные выплаты при выходе на пенсию) и прочие выплаты по окончании трудовой деятельности (например, страхование жизни и медицинское обслуживание по окончании трудовой деятельности); прочие долгосрочные вознаграждения - отпуск и выплаты за выслугу лет, выплаты при длительной потере трудоспособности, выходные пособия и другие выплаты в 2013 году не производились и не планируются к выплате по истечении 12 месяцев после отчетной даты (31.12.2013г.).

Размер фактически выплаченных премий за 2013 год управленческому персоналу составил 37,9 тыс.руб., для сравнения в 2012 году – поощрительные выплаты не производились.

Выплата заработной платы в отчетном периоде производилась в денежной форме в рублях Российской Федерации. Заработная плата выплачивалась не реже чем каждые полмесяца в дни, установленные Правилами внутреннего трудового распорядка и трудовым договором. Из заработной платы управленческого персонала производились удержания, предусмотренные Трудовым кодексом РФ и иными федеральными законами.

Информация об общей величине выплат основному управленческому персоналу, в том числе по каждому виду выплат приведена в ниже следующей таблице:

Таблица № 38  
тыс.руб.

**Вознаграждения, выплаченные управленческому персоналу**

| Виды выплат управленческому персоналу                     | Величина вознаграждений, тыс.руб. |           |          |           | Отклонение |       |
|---|-----------------------------------|-----------|----------|-----------|------------|-------|
|   | 2013 год                          |           | 2012 год |           | сумма      | %     |
|   | сумма                             | Уд.вес, % | сумма    | Уд.вес, % |            |       |
| Краткосрочные вознаграждения всего:                       | 11 015,0                          | 100       | 10 673,1 | 100       | 341,9      | 3,2   |
| в том числе:  |                                   |           |          |           |            |       |
| - оплата труда за фактически отработанное время           | 9 992,1                           | 90,7      | 9 784,0  | 91,7      | 208,1      | 2,1   |
| - премии  | 37,9                              | 0,4       | -        | -         | 37,9       | -     |
| - компенсации при увольнении                              | 41,8                              | 0,4       | 16,6     | 0,2       | 25,2       | 151,8 |
| - ежегодный оплачиваемый отпуск за работу в отчетном году | 707,8                             | 6,4       | 868,9    | 8,1       | -161,6     | -18,5 |
| - оплачиваемый отпуск по болезни                          | 235,4                             | 2,1       | 3,6      | 0         | 231,8      | 6439  |

В течение отчетного периода банком полностью соблюдались правила и процедуры, предусмотренные внутренними документами, устанавливающими систему оплаты труда.

## 12. Информация об объеме использованных в отчетном периоде энергетических ресурсов

В соответствии с Приказом ФСФР от 04.10.2011г. № 11-46/пз-и (в ред. Приказа ФСФР от 24.04.2012г. № 12-27/пз-и) АКБ «ФЬЮЧЕР» (ОАО) раскрывает информацию об объеме каждого из использованных в 2013 году видов энергетических ресурсов, в частности:

- Бензин автомобильный – объем потребления в натуральном выражении составил 6 690 литров, а в денежном - 182 тыс.руб.

Раскрытие информации об объемах потребления электрической и тепловой энергии не представляется возможным, в связи с тем, что банк арендует офисные помещения у третьих лиц и объем потребляемых энергетических ресурсов в бухгалтерском учете не выделялся. Согласно заключенным договорам аренды расходы на потребление энергетических ресурсов входит в арендную плату. Иные виды энергетических ресурсов (атомная энергия, электромагнитная энергия, нефть, топливо дизельное, мазут топочный, газ естественный (природный), уголь, горючие сланцы, торф и другие) банк в течение 2013 года не использовал.

Годовая бухгалтерская (финансовая) отчетность банка за 2013 год, составленная в соответствии с Указанием Банка содержит ряд форм отчетности, в том числе:

- 0409806 «Бухгалтерский баланс (публикуемая форма)» по форме, определенной Указанием Банка России от 12 ноября 2009 года N 2332-У "О перечне, формах и порядке составления и представления форм отчетности кредитных организаций в Центральный Банк Российской Федерации" (далее – Указание Банка России № 2332-У);

- 0409807 «Отчет о прибылях и убытках (публикуемая форма)» по форме, определенной Указанием Банка России № 2332-У;

приложения к бухгалтерскому балансу по форме отчетности 0409806 и отчету о прибылях и убытках в составе:

- 0409808 «Отчет об уровне достаточности капитала, величине резервов на покрытие сомнительных ссуд и иных активов (публикуемая форма)» по форме, определенной Указанием Банка России N 2332-У

- 0409813 «Сведения об обязательных нормативах (публикуемая форма)», представленных по форме, определенной Указанием Банка России N 2332-У;

- 0409814 «Отчет о движении денежных средств (публикуемая форма)» по форме, определенной Указанием Банка России № 2332-У;

- Пояснительная информация к годовой отчетности сформированная в соответствии с Указанием Банка России № 3081-У от 25.10.2013г. «О раскрытии кредитными организациями информации о своей деятельности».

Председатель Правления

Главный бухгалтер



Зими́на Наталья Олеговна

Коковина Елена Анатольевна

14.05.2014 г.

